



BAMAQ S/A - BANDEIRANTES MÁQUINAS E EQUIPAMENTOS
CNPJ/MF: 18.209.965/0001-54 - BR 381 ROD. FERNÃO DIAS, KM 02 N° 2111 - B. BANDEIRANTES - CONTAGEM/MG

RELATÓRIO DA ADMINISTRAÇÃO

1. Mensagem da Administração

Prezados,
 Nos últimos 2 anos tivemos momentos intensos e com os quais até então não sabíamos como lidar, o que se esperava e os reflexos que isso traria às nossas vidas e organizações. Parte desse impacto trouxe para o ano de 2021 um forte efeito adverso na cadeia de suprimentos relacionada ao nosso negócio, contudo mantendo firme a estratégia de acreditar em nossos produtos e serviços, intensificando os investimentos em nossas instalações, novos negócios, pessoas, processos e tecnologia, otimização de custos e aliado a um time muito forte, colocamos a prova nosso poder de resiliência e adaptação frente aos desafios, efeito esse demonstrado no excelente resultado de 2021 e que nos trouxe muita confiança para seguirmos firmes no nosso planejamento e alcance dos objetivos para 2022 e anos seguintes. O resultado dessa estratégia pode ser observado no forte crescimento dos últimos anos, destacando aqui a receita de 2020 vs 2021 que cresceu 47,6% e o resultado líquido que no mesmo período cresceu 284,0%. Manter o foco no cliente e centralizar esse objetivo é um tema que a Bamaq vem buscando e continuará a perseguir fortemente para 2022, temos a certeza que esse sempre foi um diferencial de nossa companhia e que precisamos aprimorar, adaptar e antecipar as necessidades e demandas de nossos clientes.

2. Quem somos

A Bamaq S.A possui 48 anos de tradição, sucesso e solidez. De origem mineira, a empresa atua em onze estados brasileiros, com forte presença em Minas Gerais e nas regiões Norte, Nordeste e Centro Oeste. A Bamaq S.A comercializa além de máquinas New Holland Construction, peças genuínas, pneus, motores e geradores, serviços completos de assistência técnica, manutenção e reparação mecânica preventiva. Com um vasto know how, somos referência em nossas atuações ao longo dos anos e somos partes de um importante Grupo empresarial do país. Com um trabalho eficiente, atitude determinada e um atendimento personalizado, a filosofia da Bamaq S.A se une à tecnologia de ponta dos equipamentos New Holland Construction, FPT e Pneus Continental. **2.1 Representação:** A Bamaq S.A, em seu seguimento de venda de máquinas e equipamentos, bem como peças, acessórios, pneus, motores, geradores, adquiriu o direito de representar e revender os produtos das fabricantes New Holland, FPT e Continental. A Companhia passou a revender produtos fabricados pela Fiat Allis, que posteriormente veio a se transformar em New Holland. Durante esse período a Companhia aumentou a área de direito desta representação, o que atualmente totaliza em 16 estados brasileiros. A New Holland possui um Programa de Certificação, denominado de Dealer Standard, para alinhamento de estratégias dos concessionários em todos os quesitos relacionados ao atendimento ao cliente. Os concessionários são classificados em A, B, C e D. No Dealer Standard a Bamaq S.A é categoria máxima AA, categoria essa que estamos classificados desde o início do programa em 2007. Em 2020 a Companhia firmou parcerias junto as marcas FPT e Continental, representando a revenda de motores e geradores (FPT) e de pneumáticos (Continental).

2.2 Valores, princípios e propósito

Nossos valores:

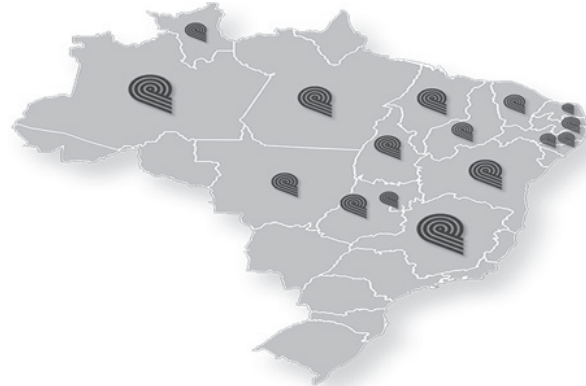


Nossos princípios:

- > Humildade;
 - > Ambição;
 - > Bom Relacionamento.
- Nosso propósito: Ser a alavanca de produtividade dos nossos clientes.

3. Distribuição geográfica

Em 31 de dezembro de 2021, a Bamaq S.A está presente em 16 áreas operacionais, sendo essas ocupando as regiões Sudeste, Nordeste, Norte e Centro Oeste do Brasil.



Adicionalmente, a Companhia adotou o E-commerce como mais um canal de compra para facilidade de nossos clientes.

4. Cenário Macroeconômico

O ano de 2021 demonstrou um cenário de incertezas em diversos setores da economia, afetado, ainda, pelas consequências da COVID 19, decretada como pandemia em 2020. Todas essas incertezas resultaram em volatilidades de preços e demandas, bem como nas estimativas de crescimento do Produto Interno Bruto (PIB) durante o exercício. Em janeiro esperava-se um crescimento de 3,5% do PIB em 2021, conforme relatório FOCUS, divulgado pelo Banco Central, ao final deste exercício houve um crescimento de 4,6%. Este resultado tem como principal fator o início da vacinação no país. Apesar de toda a instabilidade em que o mundo se encontra e refletindo nas perspectivas econômicas, o setor de venda de máquinas demonstra crescimentos. Segundo a SOBATEMA (Associação Brasileira de Tecnologia para Construção e Mineração), as vendas de máquinas cresceram 39% em comparativo ao ano de 2020. Para 2022, a Associação aposta em um crescimento de 12% neste setor, crescimento este respaldado por concessões de infraestrutura, marco legal do saneamento bem como o crescimento dos setores de construção e mineração. Há de se pesar as incorrências mundiais, inclusive os efeitos da pandemia resultante da COVID 19, bem como a instabilidade política que o Brasil se encontra. Não obstante, Bamaq S.A vem demonstrando sua capacidade de crescimento e geração de valores que está atrelada a sua capacidade estratégica e adaptabilidade, o que nos faz acreditar em nosso constante crescimento.

5. Desempenho Econômico-Financeiro

i) Balanço patrimonial

| ATIVO | 31/12/2021 | | 31/12/2020 | | V.H (%) |
|--|-----------------|-----------------|-----------------|-----------------|------------|
| | Saldo (R\$ mil) | % sobre o ativo | Saldo (R\$ mil) | % sobre o ativo | |
| Circulante | | | | | |
| Caixa e equivalente de caixa | 60.166 | 28% | 37.633 | 27% | 60% |
| Contas a receber | 41.078 | 19% | 26.307 | 19% | 56% |
| Estoques | 71.204 | 33% | 46.512 | 33% | 53% |
| Adiantamentos diversos | 1.771 | 1% | 614 | 0% | 188% |
| Imposto de renda e contribuição social | 3.998 | 2% | - | 0% | 0% |
| Tributos a recuperar | 2.937 | 1% | 5.060 | 4% | -42% |
| Mutuo a receber | 6.535 | 3% | 1.801 | 1% | 263% |
| Outros valores a receber | 2.509 | 1% | 1.122 | 1% | 124% |
| 190.198 | 89% | 119.049 | 84% | 60% | |
| Não Circulante | | | | | |
| Realizável a longo prazo | 5.871 | 3% | 2.719 | 2% | 116% |
| Imobilizado | 11.950 | 6% | 9.570 | 7% | 25% |
| Investimentos | 83 | 0% | 2.813 | 2% | -97% |
| Intangível | 3.500 | 2% | 3.500 | 2% | 0% |
| Direitos de uso | 2.279 | 1% | 3.756 | 3% | -39% |
| 23.683 | 11% | 22.358 | 16% | 6% | |
| TOTAL ATIVO | 213.881 | 100% | 141.407 | 100% | 51% |

| PASSIVO | 31/12/2021 | | 31/12/2020 | | V.H (%) |
|--|-----------------|-------------------|-----------------|-------------------|------------|
| | Saldo (R\$ mil) | % sobre o passivo | Saldo (R\$ mil) | % sobre o passivo | |
| Circulante | | | | | |
| Fornecedores | 82.831 | 39% | 65.315 | 46% | 27% |
| Empréstimos e financiamentos | 173 | 0% | 180 | 0% | -4% |
| Obrigações sociais e trabalhistas | 3.936 | 2% | 2.964 | 2% | 33% |
| Obrigações fiscais e tributárias | 1.330 | 1% | 1.649 | 1% | -19% |
| Imposto de renda e contribuição social | - | 0% | 493 | 0% | -100% |
| Adiantamentos diversos | 20.477 | 10% | 6.729 | 5% | 204% |
| Receita diferida | 1.280 | 1% | 695 | 0% | 84% |
| Passivos de arrendamento | 2.027 | 1% | 1.796 | 1% | 13% |
| Outros passivos a pagar | 1.116 | 1% | 687 | 0% | 62% |
| 113.170 | 53% | 80.508 | 57% | 41% | |
| Não Circulante | | | | | |
| Empréstimos e financiamento | 392 | 0% | 567 | 0% | -31% |
| Passivos de arrendamento | 736 | 0% | 2.569 | 2% | -71% |
| Provisão para contingências | 3.995 | 2% | 3.739 | 3% | 7% |
| 5.123 | 2% | 6.875 | 5% | -25% | |
| Patrimônio Líquido | 95.588 | 45% | 54.024 | 38% | 77% |
| TOTAL PASSIVO | 213.881 | 100% | 141.407 | 100% | 51% |

Caixa e equivalente de caixa: O caixa e equivalente de caixa representam 28,1% do ativo total da Companhia em 31 de dezembro de 2021. Percebe-se um aumento de 59,9% nesta rubrica em comparativo ao exercício findo em 31 de dezembro de 2020, bem como o aumento de um ponto percentual de sua representatividade. Este aumento é consequência do resultado positivo da Companhia durante o exercício de 2021, que apresentou aumentos expressivos em sua receita e lucro líquido. **Contas a receber:** Representando 19% do total do ativo da Companhia em 31 de dezembro de 2021, o contas a receber manteve esta representatividade em comparativo ao exercício de 2020. Destaca-se o aumento do saldo em 56,1% neste mesmo período em virtude do recorde de vendas ocorrido no exercício de 2021.

Estoques: O aumento de 53,1% em relação ao saldo do exercício anterior é reflexo da crescente demanda do mercado no portfólio dos produtos oferecidos pela Companhia, bem como a entrada no segmento de pneus para veículos leves.

Fornecedores: O aumento de 26,6% no saldo dos fornecedores em comparativo aos exercícios findos em 2021 e 2020 está alinhado principalmente com a demanda de máquinas no mercado. A política de compra de máquinas adotada pela Companhia é atrelada ao volume de vendas, que em 2021 apresentou um aumento considerável.

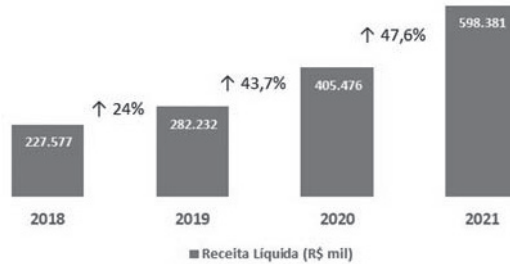
Adiantamentos diversos (Passivos): Esta rubrica corresponde a 9,6% do passivo total da Companhia em 31 de dezembro de 2021, representando um aumento de 100% desta representatividade em comparação à 31 de dezembro de 2020. O aumento de 204,3% do saldo de adiantamento de clientes em 31 de dezembro de 2021, em comparativo ao saldo de 31 de dezembro de 2020, decorreu pelo curso normal das atividades da Companhia, resultante da alta demanda e do volume de vendas ao final do exercício de 2021.

ii) Resultado

| | 31/12/2021 | | 31/12/2020 | | V.H (%) |
|--|-----------------|-------------------|-----------------|-------------------|---------------|
| | Saldo (R\$ mil) | % Receita líquida | Saldo (R\$ mil) | % Receita líquida | |
| Receita líquida | 598.381 | 100% | 405.476 | 100% | 47% |
| Custos das mercadorias vendidas e serviços prestados | (477.494) | -80% | (338.321) | -83% | 41% |
| Lucro bruto | 120.887 | 20% | 67.155 | 17% | 80% |
| Despesas operacionais | (63.018) | -11% | (53.436) | -13% | 18% |
| Outras receitas operacionais | 5.310 | 1% | 8.103 | 2% | -34% |
| (57.708) | -10% | (45.333) | -11% | 27% | |
| EBITDA | 63.179 | 11% | 21.822 | 5,4% | 190% |
| Depreciação e amortização | (4.829) | -1% | (4.455) | -1% | 8% |
| EBIT | 58.350 | 10% | 17.367 | 4% | 236% |
| Resultado financeiro | | | | | |
| Receitas financeiras | 3.864 | 1% | 5.235 | 1% | -26% |
| Despesas financeiras | (1.655) | 0% | (1.534) | 0% | 8% |
| 2.209 | 0% | 3.701 | 1% | -40% | |
| Lucro antes do imposto de renda e contribuição social | 60.559 | 10% | 21.068 | 5% | 187% |
| Imposto de renda e contribuição social corrente | (6.803) | -1% | (7.869) | -2% | -14% |
| Imposto de renda e contribuição social diferido | 523 | 0% | 936 | 0% | -44% |
| (6.280) | -1% | (6.933) | -2% | -9% | |
| Lucro líquido do exercício | 54.279 | 9% | 14.135 | 3% | 284,0% |

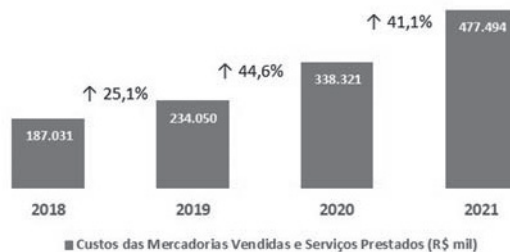
Receita Líquida: A variação expressiva na Receita Líquida foi motivada por um conjunto de fatores que resultaram em um aumento na venda de máquinas e peças. Podemos citar alguns desses fatores, que são: i) aumento da demanda no mercado, ii) adição de novos negócios, e iii) amadurecimento da marca Bamaq em algumas regiões do Brasil, como o Centro Oeste. Estes fatores influenciaram em um aumento de 47,6% da Receita Líquida.

Evolução Receita Líquida



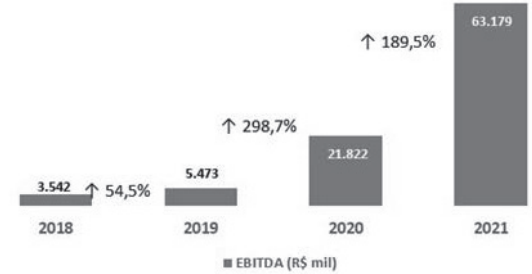
Custo das mercadorias vendidas e serviços prestados: O custo das mercadorias vendidas e serviços prestados totalizam em 31 de dezembro de 2021 R\$ 477,5 milhões, correspondendo a uma variação de 41,1% em comparativo ao exercício findo em 31 de dezembro de 2020. Destaca-se o fato da queda de representatividade do custo em base a receita líquida, que em 31 de dezembro de 2021 diminuiu três pontos percentuais, representando agora 79,8% da receita líquida.

Evolução Custos das Mercadorias Vendidas e Serviços Prestados



EBITDA: Pode-se perceber um aumento considerável no EBITDA da Companhia em 31 de dezembro de 2021. O alinhamento entre o aumento da receita líquida juntamente com a diminuição do custo com mercadorias e serviços vendidos impactaram positivamente neste resultado. O resultado de R\$ 63,2 milhões em 31 de dezembro de 2021 representa um aumento de 189,5% em comparativo ao resultado do período anterior. Adicionalmente, o EBITDA representava 5,4% da receita líquida da Companhia, passando a representar 10,6%.

Evolução EBITDA



Lucro Líquido

Em 2021, o lucro líquido da Companhia atingiu a marca de R\$ 54,3 milhões, aumento de 284,0% quando comparado com 2020. A margem líquida, por sua vez, apresentou aumento de 5,58 pontos percentuais, sendo de 3,49% em 2020 e 9,07% em 2021. O lucro líquido por ação, em 2021, foi de R\$0,81 enquanto em 2020 este valor foi de R\$0,20.

Evolução Lucro Líquido do Exercício



6. Gestão de Pessoas

A Bamaq S.A possui atualmente mais de 300 colaboradores distribuídos pelas unidades no Brasil. As pessoas significam tudo para a gente, a ambição pelo sucesso está presente em nosso DNA, fanáticos por performance, pensamos e agimos como donos. Nossos valores são pilares fundamentais para o destaque da nossa empresa. Foram desenvolvidos através daquilo que acreditamos, sempre pensando em nossos colaboradores, clientes e nas comunidades impactadas por nós. São um norte importante para tomadas de decisões, nos guiam para o sucesso e bem-estar de todos os envolvidos. Nossa gestão de recursos humanos estabelece que as pessoas constituem o principal ativo da organização, valorizamos o "brilho nos olhos", incentivamos a "paixão pelo que fazemos" e fortalecemos a importância de ética, integridade e confiança em todas as atividades e decisões do nosso dia a dia. Todos possuem um ambiente desafiador, diverso e inclusivo, que fortalece o empoderamento e o engajamento dos colaboradores, proporcionando aprendizagem e grandes perspectivas pessoais e profissionais. Nossas práticas de remuneração e benefícios seguem as referências do mercado e estão em conformidade com a legislação brasileira.

7. Responsabilidade Social e Sustentabilidade

A Bamaq S.A valoriza os princípios de responsabilidade social, integridade, dignidade da pessoa humana, sobretudo buscando a melhoria das condições sob as quais os seus colaboradores e parceiros trabalham, bem como o desenvolvimento da vida humana na comunidade em que está instalada por meio de ações auxiliares, quais sejam: (i) boas práticas internas, (ii) campanhas sociais para o bem-estar de seus colaboradores e da sociedade, e ainda; (iii) com ações de proposição ao uso de soluções inovadoras que reduzam o impacto ambiental das atividades humanas, como a implementação de um sistema fotovoltaico para geração de energia limpa, além da criação de processos digitais e digitalização de arquivos físicos, com o objetivo de redução de papel celulose e otimização dos espaços físicos. Toda a atividade econômica da Instituição é desenvolvida em conformidade com os valores éticos os quais são divulgados e afirmados na política de compliance, por meio de treinamentos dos colaboradores, código de ética e conduta, canal de denúncia, conformidade dos contratos e documentos. O programa de compliance está disponível no canal de ética (www.eticagrupoamaq.com.br).

A Bamaq S.A se compromete a respeitar os mais elevados padrões de integridade e retidão em todas as relações dentro e fora da empresa, em conformidade com as leis nacionais e internacionais e contra a corrupção, particularmente a Lei 12.846/13 (Anticorrupção), inclusive reforçando junto a todos os parceiros e colaboradores. Preza pela correta conduta dos profissionais, disseminamos a cultura ética e a prática do agir corretamente por meio da implantação de processos, políticas, controles e treinamentos, tendo como consequência a redução dos riscos que a empresa está sujeita em suas operações. Toda e qualquer operação realizada com dados/informações seguem as diretrizes da LGPD (Lei Geral de Proteção de Dados), tendo também, quando necessário, à validação do Comitê constituído para garantir a sua aplicação.

8. Relacionamento com Auditores Independentes

Em conformidade com a Instrução CVM nº 381/03, informamos que os nossos auditores independentes - KPMG Auditores Independentes ("KPMG") - não prestaram durante o ano de 2021 serviços que não os relacionados à auditoria externa. A política da Companhia na contratação de serviços de auditores independentes assegura que não haja conflito de interesses, perda de independência ou objetividade.

9. Considerações Finais

Agradecemos aos nossos clientes e parceiros pela confiança e credibilidade. Aos nossos colaboradores pela dedicação e o profissionalismo, atributos fundamentais para os resultados obtidos.

| Balanço patrimonial - Em milhares de reais | | | | | | |
|--|------|----------------|----------------|--|------|----------------|
| | Nota | 31/12/2021 | 31/12/2020 | | Nota | 31/12/2021 |
| ATIVO | | | | PASSIVO | | |
| Circulante | | | | Circulante | | |
| Caixa e equivalente de caixa | 8 | 60.166 | 37.633 | Fornecedores | 19 | 82.831 |
| Contas a receber | 9 | 41.078 | 26.307 | Empréstimos e financiamentos | 20 | 173 |
| Estoques | 10 | 71.204 | 46.512 | Obrigações sociais e trabalhistas | 20 | 3.936 |
| Adiantamentos diversos | | 1.771 | 614 | Obrigações fiscais e tributárias | | 1.330 |
| Adiantamentos diversos | | 1.771 | 614 | Imposto de renda e contribuição social | 11.1 | - |
| Imposto de renda e contribuição social | 11.1 | 3.998 | - | Adiantamentos diversos | 21 | 20.477 |
| Tributos a recuperar | | 2.937 | 5.060 | Dividendos a pagar | | - |
| Mutuo a receber | 13 | 6.535 | 1.801 | Receita diferida | | 1.280 |
| Outros valores a receber | | 2.509 | 1.122 | Passivos de arrendamento | 18 | 2.027 |
| | | 190.198 | 119.049 | Outros passivos a pagar | | 1.116 |
| | | | | | | 687 |
| | | | | | | 113.170 |
| | | | | | | 80.508 |
| Não Circulante | | | | Não Circulante | | |
| Realizado a longo prazo | 12 | 2.794 | 240 | Empréstimos e financiamento | 18 | 392 |
| Aplicações em garantia | 14 | 1.618 | 1.543 | Passivos de arrendamento | 22 | 736 |
| Depósitos judiciais | 11.2 | 1.459 | 936 | Provisão para contingências | | 3.995 |
| Ativo fiscal diferido | | 5.871 | 2.719 | | | 5.123 |
| Imobilizado | 15 | 11.950 | 9.570 | Patrimônio Líquido | | |
| Investimentos | 16 | 83 | 2.813 | Capital social | 23.1 | 45.000 |
| Intangível | 17 | 3.500 | 3.500 | Reserva de capital | | 221 |
| Direitos de uso | 18 | 2.279 | 3.756 | Ações em tesouraria | 23.5 | (64) |
| | | 23.683 | 22.358 | Reserva de lucro | 23.2 | 50.652 |
| | | 213.881 | 141.407 | | | 95.588 |
| | | | | | | 54.024 |
| | | | | | | 213.881 |

Demonstração do resultado Exercícios findos em 31 de dezembro - Em milhares de reais

| | Nota | 31/12/2021 | 31/12/2020 |
|--|------|------------|------------|
| Receita líquida | 24.1 | 598.381 | 405.476 |
| Custos das mercadorias vendidas e serviços prestados | 25 | (477.494) | (338. |



BAMAQ S/A - BANDEIRANTES MÁQUINAS E EQUIPAMENTOS

CNPJ/MF: 18.209.965/0001-54 - BR 381 ROD. FERNÃO DIAS, KM 02 N° 2111 - B. BANDEIRANTES - CONTAGEM/MG

Demonstração das mutações no patrimônio líquido - Em milhares de reais

| | Reserva de capital | | Reserva de lucro | | | | | Total do patrimônio líquido | | |
|---|--------------------|---------------------|--|-------------------------------|---------------|----------------------|------------------------------|-----------------------------|-------------------------------|--------------------|
| | Capital social | Ações em tesouraria | Reserva p/ alienação de ações próprias | Reserva em incentivos fiscais | Reserva legal | Reserva de subvenção | Reserva de lucros a realizar | | Reserva p/ aumento de capital | Lucro do exercício |
| Saldo em 31 de dezembro de 2019 | 45.000 | (64) | 221 | 117 | 7.527 | - | - | 88 | - | 52.889 |
| Lucro líquido do exercício | - | - | - | - | - | - | - | - | 14.135 | 14.135 |
| Constituição da reserva legal | - | - | - | - | 707 | - | - | - | (707) | - |
| Constituição da reserva para aumento de capital | - | - | - | - | - | - | - | 428 | (428) | - |
| Dividendos pagos | - | - | - | - | - | - | - | - | (13.000) | (13.000) |
| Saldo em 31 de dezembro de 2020 | 45.000 | (64) | 221 | 117 | 8.234 | - | - | 516 | - | 54.024 |
| Lucro líquido do exercício | - | - | - | - | 766 | - | - | - | 54.279 | 54.279 |
| Constituição da reserva legal | - | - | - | - | - | - | - | - | (766) | - |
| Aumento de capital pela destinação de reservas | 3.585 | - | (221) | (117) | - | - | - | (86) | (3.161) | - |
| Redução de capital por venda de investimento | (3.585) | - | - | - | - | - | - | - | - | (3.585) |
| Constituição de reserva para subvenção | - | - | - | - | - | 41.515 | - | - | (41.515) | - |
| Constituição de reserva de lucro a realizar | - | - | - | - | - | - | 137 | - | (137) | - |
| Dividendos | - | - | - | - | - | - | - | (430) | (8.700) | (9.130) |
| Saldo em 31 de dezembro de 2021 | 45.000 | (64) | - | - | 9.000 | 41.515 | 137 | - | - | 95.588 |

As notas explicativas da administração são parte integrante das demonstrações financeiras.

Notas explicativas da Administração às demonstrações financeiras - Em 31 de dezembro de 2021 - Valores expressos em milhares de reais

1 Contexto operacional

A Bamaq S.A. Bandeirantes Máquinas e Equipamentos ("Bamaq S.A.", "Companhia"), é uma sociedade anônima de capital fechado, CNPJ 18.209.965/0001-54, tem sede e foro na Rodovia Fernão Dias, nº 2.111, Bairro Bandeirantes, em Contagem, Minas Gerais, com duração por prazo indeterminado, tendo como objetivo social: o comércio, a importação, a exportação, assim como a representação, por conta própria e de terceiros, de máquinas, equipamentos, veículos, ônibus, caminhões, peças, partes, acessórios, componentes, grupo gerador, motores, pneus e produtos correlatos a seu objeto e a prestação de serviços de manutenção e reparação mecânica. A Bamaq S.A. em seu seguimento de venda de máquinas e equipamentos, bem como peças e acessórios relacionadas a estas máquinas e equipamentos, adquiriu o direito de representar e revender os produtos das fabricantes New Holland, FPT e Continental. Além de sua Matriz, a Bamaq S.A. possui mais 15 filiais, sendo essas ocupando as regiões Sudeste, Nordeste, Norte e Centro Oeste do Brasil. 1.1 COVID 19 A Bamaq S.A. mantém todas as medidas adotadas desde o exercício de 2020 em decorrência do surto do Coronavírus (COVID 19), que em 11 de março de 2020 foi declarado pela Organização Mundial de Saúde como pandemia. A Companhia vem seguindo recomendações de seus acionistas, mantendo as medidas para a proteção, segurança e saúde de colaboradores, prestadores de serviços, suas famílias e as comunidades locais, a fim de proteger seu maior ativo, as pessoas, e reduzir a velocidade da disseminação do novo coronavírus no país. As medidas adotadas foram de suma importância para mitigação da transmissão de vírus em cada ponto de trabalho, tanto nas suas filiais quanto no escritório central. Ao longo de 2021, o Comitê de Crise criado no segundo trimestre de 2020 monitorou sistematicamente os possíveis riscos e impactos em suas operações, bem como as reações nos mercados em função de um desaquecimento da economia local, nacional e global. Além disso, medidas de manutenção do fluxo de caixa e preservação de sua liquidez, adotadas ainda no exercício de 2020, influenciaram no resultado positivo do exercício de 2021. A Companhia reavaliou e analisou os principais riscos e incertezas advindos pela Covid-19 frente as suas demonstrações financeiras, de forma a antecipar e mitigar eventuais perdas em seu estoque e na liquidação das contas a receber. Em função das premissas adotadas para reconhecimento de perdas de estoque e de crédito e à luz do resultado apresentado em 31 de dezembro de 2021, é possível concluir não haver maiores riscos quanto a sua continuidade operacional. 1.2 Reestruturação societária Até a data de 31 de agosto de 2021 a Bamaq S.A. possuía investimentos nas empresas Bamaq Caminhões Ltda e Del Rey Artes Gráficas Ltda, apresentando as seguintes saldos contábeis:

| | Participação | 31/08/2021 | Equivalência | 31/12/2020 |
|------------------------|--------------|------------|--------------|--------------|
| | (%) | atualizado | patrimonial | Saldo |
| Bamaq Caminhões Ltda | 2.434 | 99,99% | 2.434 | 1.665 |
| Del Rey Artes Gráficas | 1.767 | 65,14% | 1.151 | 3 |
| | 4.201 | | 3.585 | 2.813 |

Nesta data, após aprovação dos acionistas em assembleia, ficou definido a redução de 3.585.000 ações da Bamaq S.A., correspondendo a R\$ 3.585 mil. Para isso, a Bamaq Participações Ltda, recebeu como restituição os valores integrais correspondentes aos investimentos na Bamaq Caminhões Ltda e Del Rey Artes Gráficas Ltda. Destaca-se ainda que após a redução mencionada, ficou aprovado o aumento de capital desde mesmo valor advindo da Reserva de Lucro, da Reserva de Capital e do Lucro do Exercício, mantendo o saldo de R\$ 45.000 mil no capital social da Bamaq S.A. Esta movimentação pode ser verificada no quadro de Demonstração da mutação do patrimônio líquido - DMLP, e outros detalhes também podem ser vistos na nota 16 de Investimentos. 1.3 Aprovação da emissão das demonstrações financeiras A Administração da Companhia aprovou a emissão das presentes demonstrações financeiras em 25 de abril de 2022.

2 Apresentação e elaboração das demonstrações financeiras

2.1 Declaração de conformidade As demonstrações financeiras foram preparadas e estão apresentadas conforme as práticas contábeis adotadas no Brasil (BR GAAP). As principais práticas contábeis aplicadas nas demonstrações financeiras podem ser verificadas nas respectivas notas explicativas em que competem. As demonstrações financeiras evidenciam todas as suas informações relevantes próprias, e somente elas, as quais estão consistentes com as utilizadas pela administração na sua gestão. **2.2 Base para mensuração** As demonstrações financeiras foram preparadas com base no custo histórico, com o pressuposto de sua continuidade operacional. As demonstrações financeiras envolvem ainda o uso de estimativas e julgamentos da Administração que podem afetar certos valores de ativos, passivos, receitas e despesas. As principais estimativas e julgamentos considerados nestas demonstrações financeiras estão detalhadas nas respectivas notas explicativas relacionadas ao tema. **2.3 Moeda funcional e de apresentação das demonstrações financeiras** A moeda funcional da Companhia é o "Real", pois representa as condições principais de operação: comercialização, custos e despesas principais, principais linhas de endividamento financeiro com instituições financeiras. As demonstrações financeiras estão apresentadas em Reais. Transações em moeda estrangeira são convertidas para as respectivas moedas funcionais das entidades do Grupo pela taxa de câmbio nas datas das transações. Ativos e passivos monetários denominados e apurados em moedas estrangeiras na data do balanço são reconvertidos para a moeda funcional à taxa de câmbio naquela data. Ativos e passivos não monetários que são mensurados pelo valor justo em moeda estrangeira são reconvertidos para a moeda funcional à taxa de câmbio na data em que o valor justo foi determinado. Itens não monetários que são mensurados com base no custo histórico em moeda estrangeira são convertidos pela taxa de câmbio na data da transação. As diferenças de moedas estrangeiras resultantes da conversão são geralmente reconhecidas no resultado.

3 Novas normas, alterações e interpretações de normas contábeis

Uma série de novas normas serão efetivas para exercícios iniciados após 1º de janeiro de 2022. A Companhia não adotou essas normas na preparação destas demonstrações financeiras. **Contratos Onerosos** - custos para cumprir um contrato (alterações ao CPC 25) As alterações especificam quais os custos que uma entidade inclui ao determinar o custo de cumprimento de um contrato com o objetivo de avaliar se o contrato é oneroso. As alterações aplicam-se a períodos anuais com início em ou após 1º de janeiro de 2022 para contratos existentes na data em que as alterações forem aplicadas pela primeira vez. Na data da aplicação inicial, o efeito cumulativo da aplicação das alterações é reconhecido como um ajuste do saldo de abertura em juros acumulados ou outros componentes do patrimônio líquido, conforme apropriado. Os comparativos não são representados. O Grupo determinou que todos os contratos existentes em 31 de dezembro de 2021 serão concluídos antes das alterações entrarem em vigor. **Imposto diferido relacionado a ativos e passivos decorrentes de uma única transação** (alterações ao CPC 32) As alterações limitam o escopo da isenção de reconhecimento inicial para excluir transações que dão origem a diferenças temporárias iguais e compensatórias - por exemplo, arrendamentos e passivos de custos de desmontagem. As alterações aplicam-se aos períodos anuais com início em ou após 1º de janeiro de 2023. Para arrendamentos e passivos de custos de desmontagem, os ativos e passivos fiscais diferidos associados precisarão ser reconhecidos desde o início do período comparativo mais antigo apresentado, com qualquer efeito cumulativo reconhecido como um ajuste no lucro acumulado ou outro componente do patrimônio líquido naquela data. Para todas as outras transações, as alterações se aplicam a transações que ocorrem após o início do período mais antigo apresentado. A Companhia contabiliza impostos diferidos sobre arrendamentos e passivos de custos de desmontagem aplicando a abordagem "integralmente vinculada", com efeito em resultado semelhante ao das alterações, exceto que os impactos dos impostos diferidos são apresentados líquidos no balanço patrimonial. De acordo com as alterações, o Grupo reconhecerá um imposto diferido ativo e um imposto diferido passivo. Outras Normas Não se espera que as seguintes normas novas e alteradas tenham um impacto significativo nas demonstrações financeiras consolidadas do Grupo: i) Concessões de aluguel relacionadas à COVID-19 após 30 de junho de 2021 (alteração ao CPC06); ii) Revisão anual das normas IFRS 2018-2020; iii) Imobilização: Receitas antes do uso pretendido (alterações ao CPC 27); iv) Referência à Estrutura Conceitual (Alterações ao CPC 15); v) Classificação do Passivo em Circulante ou Não Circulante (Alterações ao CPC 26); vi) IFRS 17 Contratos de Seguros; vii) Divulgação de Políticas Contábeis (Alterações ao CPC 26); e viii) Definição de Estimativas Contábeis (Alterações ao CPC 23).

4 Ajustes nas demonstrações financeiras do exercício correspondente

A Administração da Companhia efetuou certos ajustes nos saldos correspondentes relativos ao exercício findo em 31 de dezembro de 2020 para melhor apresentação das demonstrações financeiras. A natureza dos ajustes e montantes envolvidos encontram-se resumidos a seguir:

| ATIVO | Reclassificações/ | | 31/12/2020 |
|--|-------------------|----------------|----------------|
| | 31/12/2020 | Ajustes | |
| Circulante | | | |
| (1) Contas a receber | 26.274 | 33 | 26.307 |
| (2) Estoques | 29.339 | 17.173 | 46.512 |
| (3) Impostos a recuperar | 3.095 | 1.965 | 5.060 |
| (4) Mútuo a receber | - | 1.801 | 1.801 |
| Outros ativos circulante | 39.369 | - | 39.369 |
| Não Circulante | 98.077 | 20.939 | 119.016 |
| TOTAL ATIVO | 24.192 | (1.834) | 22.358 |
| | 122.269 | 19.105 | 141.407 |
| PASSIVO | Reclassificações/ | | 31/12/2020 |
| | 31/12/2020 | Ajustes | |
| Circulante | | | |
| (2) Fornecedores | 48.142 | 17.173 | 65.315 |
| (3) Impostos a pagar | 177 | 1.472 | 1.649 |
| (3) Imposto de renda e contribuição social | - | 493 | 493 |
| (5) Receita Diferida | - | 695 | 695 |
| Outros passivos circulante | 12.356 | - | 12.356 |
| Não Circulante | 60.675 | 19.833 | 80.508 |
| Patrimônio líquido | 7.570 | (6.875) | 6.695 |
| TOTAL PASSIVO | 54.024 | (1.834) | 52.190 |
| | 122.269 | 19.105 | 141.407 |

(1) Reclassificação de saldo de clientes do ativo não circulante para o ativo circulante (2) Reconhecimento de saldo de fornecedores referente a mercadorias que encontravam-se em trânsito em 31 de dezembro de 2020 para melhor comparabilidade das demonstrações financeiras (3) Reconhecimento dos saldos de impostos a recuperar e impostos a pagar anteriormente apresentados em bases líquidas no exercício

Demonstração dos fluxos de caixa

Exercícios findos em 31 de dezembro - Em milhares de reais

| | Nota | 31/12/2021 | 31/12/2020 |
|---|------|-----------------|-----------------|
| 1) Atividades operacionais | | | |
| Lucro líquido do exercício | | 54.279 | 14.135 |
| Ajustes | | | |
| Amortização de arrendamentos | 18 | 1.850 | 1.902 |
| Depreciação de imobilizado | 15 | 2.934 | 2.553 |
| Juros de arrendamentos | 18 | 400 | 580 |
| Juros de empréstimos | | 42 | 42 |
| Rendimentos sobre aplicações em garantia | | (54) | - |
| Rendimentos sobre mútuo | 13 | (246) | (132) |
| Constituição de PCLD | | 367 | 674 |
| Provisão para perda de estoque | | 529 | 1.408 |
| Imposto de renda e contribuição social | 11.1 | 6.803 | 7.860 |
| Adição de contingências | | 3.883 | 3.019 |
| (Reversão) de contingências | | (66) | (124) |
| Atualização de contingências | | 56 | 745 |
| Resultado de equivalência patrimonial | | (772) | (943) |
| Resultado na venda de bens | | (600) | (675) |
| Imposto Diferido | | (523) | (936) |
| | | 14.803 | 15.973 |
| (Aumento) redução em ativos e passivos operacionais | | 68.882 | 30.108 |
| Contas a receber | | (15.138) | 5.709 |
| Adiantamentos | | (1.157) | 1.109 |
| Estoques | | (24.056) | 3.261 |
| Tributos a recuperar | | 2.123 | (9.368) |
| Depósitos judiciais e cações | | (75) | (1.353) |
| Outros valores a receber | | (1.387) | (469) |
| Fornecedores | | 16.351 | 17.824 |
| Obrigações sociais e trabalhistas | | 972 | 421 |
| Obrigações fiscais e tributárias | | (319) | 7.158 |
| Adiantamentos diversos | | 13.748 | 353 |
| Receita diferida | | 585 | 618 |
| Outras contas a pagar | | 346 | 484 |
| Pagamento de contingências | | (3.617) | - |
| | | (11.624) | 25.747 |
| Caixa gerado nas operações | | 57.258 | 55.855 |
| Juros pagos | | (442) | (622) |
| Imposto de renda e contribuição social pagos | | (11.294) | (7.367) |
| Caixa líquido (aplicado nas) gerado pelas atividades operacionais | | 45.522 | 47.866 |
| 2) Atividades de investimentos | | | |
| Resgates financeiros | | - | 5.726 |
| Aplicações em garantia | | (2.500) | - |
| Mútuo com partes relacionadas | | (8.238) | (55.202) |
| Recebimento de mútuo com partes relacionadas | 13 | 3.750 | 53.533 |
| Aquisição de bens | 15 | (6.613) | (3.575) |
| Venda de bens | | 1.899 | 2.501 |
| (Aquisição) baixa de investimentos | | - | 149 |
| Caixa líquido (aplicado nas) gerado pelas atividades de investimentos | | (11.702) | 3.132 |
| 3) Atividades de financiamentos | | | |
| Pagamentos de empréstimos e financiamentos | | (182) | (139) |
| Pagamento de arrendamentos | 18 | (1.975) | (1.808) |
| Pagamento de dividendos | 23.4 | (9.130) | (20.500) |
| Caixa líquido (aplicado nas) gerado pelas atividades de financiamentos | | (11.287) | (22.447) |
| Aumento (redução) no Caixa e Equivalente de Caixa | | 22.533 | 28.551 |
| Caixa e equivalentes de caixa no início do exercício | | 37.633 | 9.082 |
| Caixa e equivalentes de caixa no final do exercício | | 60.166 | 37.633 |
| Aumento (redução) do caixa e equivalente de caixa | | 22.533 | 28.551 |

As notas explicativas da administração são parte integrante das demonstrações financeiras.

o VJR são mensurados ao valor justo e o resultado líquido, incluindo juros, é reconhecido no resultado. Outros passivos financeiros são subsequentemente mensurados pelo custo amortizado utilizando o método de juros efetivos. A despesa de juros, ganhos e perdas cambiais são reconhecidos no resultado. Qualquer lucro ou perda no desreconhecimento também é reconhecido no resultado. **Desreconhecimento:** a) Ativos financeiros A Companhia desreconhece um ativo financeiro quando: i) os direitos contratuais aos fluxos de caixa do ativo expiram; ou ii) transfere os direitos contratuais de recebimento aos fluxos de caixa contratuais sobre um ativo financeiro em uma transação em que substancialmente todos os riscos e benefícios da titularidade do ativo financeiro são transferidos, ou a Companhia não transfere nem mantém substancialmente todos os riscos e benefícios da titularidade do ativo financeiro e também não retém o controle sobre o ativo financeiro. A Companhia realiza transações em que transfere ativos reconhecidos no balanço patrimonial, mas mantém todos ou substancialmente todos os riscos e benefícios dos ativos transferidos. Nesses casos, os ativos financeiros não são desreconhecidos. b) Passivos financeiros A Companhia desreconhece um passivo financeiro quando sua obrigação contratual é retirada, cancelada ou expira. A Companhia também desreconhece passivo financeiro quando os termos são modificados e os fluxos de caixa do passivo modificado são substancialmente diferentes, caso em que um novo passivo financeiro baseado nos termos modificados é reconhecido a valor justo. No desreconhecimento de um passivo financeiro, a diferença entre o valor contábil extinto e a contraprestação paga (incluindo ativos transferidos que não transitam pelo caixa ou passivos assumidos) é reconhecida no resultado. **Compensação:** Os ativos ou passivos financeiros são compensados e o valor líquido apresentado no balanço patrimonial quando, e somente quando, a Companhia tenha atualmente um direito legalmente executável de compensar os valores e tenha a intenção de liquidá-los em uma base líquida ou de realizar o ativo e liquidar o passivo simultaneamente. **Valor justo dos ativos e passivos financeiros:** Os valores justos de ativos e passivos financeiros são mensurados de acordo com as categorias a seguir: • Nível 1: Utiliza preços observáveis (não ajustados) para instrumentos idênticos em mercados ativos, os quais a Companhia possa ter acesso na data da mensuração; • Nível 2: Utiliza preços observáveis em mercados ativos para instrumentos similares, preços observáveis para instrumentos idênticos ou similares em mercados ativos e modelos de avaliação para os quais os inputs são observáveis; e • Nível 3: Instrumentos cujos inputs significativos não são observáveis. A Companhia não possui instrumentos financeiros nesta classificação

anterior. (4) Reclassificação de saldo de mútuo a receber do ativo não circulante para o ativo circulante (5) Reclassificação de saldo de receita diferida do passivo não circulante para o passivo circulante. Os ajustes realizados foram considerados materiais pela administração da Companhia e não resultam em alterações de índices e indicadores relevantes aos usuários das demonstrações financeiras. Os ajustes efetuados não resultaram em mudanças no resultado do exercício, demonstrações do resultado abrangente e das mutações do patrimônio líquido, bem como nas demonstrações dos fluxos de caixa. A decisão pela realização dos referidos ajustes tem como único objetivo garantir a adequada comparabilidade dos saldos correntes e correspondentes das demonstrações financeiras. Desta maneira, não foi julgado necessária a aplicação do CPC 23 - Políticas Contábeis, Mudança de Estimativa e Retificação de Erro.

5 Resumo das práticas contábeis

As principais práticas contábeis utilizadas nestas demonstrações financeiras estão demonstradas nas respectivas notas explicativas em que lhe competem e estão consistentes as demonstrações financeiras do exercício anterior.

6 Estimativas e julgamentos contábeis críticos

As estimativas contábeis envolvidas na preparação das demonstrações financeiras foram baseadas em fatores objetivos e subjetivos, com base no julgamento da Administração para determinação do valor adequado a ser registrado nas demonstrações financeiras. Estimativas e premissas são revistas em períodos não superiores há um ano, utilizando como referência a experiência histórica e também alterações relevantes de cenário que possam afetar a situação patrimonial e o resultado da Companhia nos itens aplicáveis. Revisões com relação a estimativas contábeis são reconhecidas no período em que as estimativas são revistas e em quaisquer períodos futuros afetados. As principais estimativas e julgamentos contábeis utilizadas pela Companhia estão relacionadas aos seguintes ativos e passivos: i) Contas a Receber (nota 9); ii) Estoque (nota 10); iii) Imobilizado (nota 15); iv) Arrendamento (nota 18); e v) Contingências (nota 22). Os critérios adotados pela Administração estão detalhados nas notas explicativas destes ativos e passivos. A liquidação das transações envolvendo essas estimativas poderá resultar em valores divergentes dos registrados nas demonstrações financeiras devido ao tratamento probabilístico inerente ao processo de estimativa.

7 Instrumentos financeiros

A Companhia participa de operações envolvendo instrumentos financeiros com o objetivo de financiar suas atividades ou aplicar seus recursos financeiros disponíveis. A administração desses riscos é realizada por meio de definição de estratégias conservadoras, visando a liquidez, rentabilidade e segurança. A Companhia não efetua aplicações de caráter especulativo, em derivativos ou quaisquer outros ativos de risco. Os resultados obtidos com estas operações estão condizentes com as políticas e estratégias definidas pela Administração. **Reconhecimento e mensuração inicial:** O contas a receber de clientes e os títulos de dívida emitidos são reconhecidos inicialmente na data em que foram originados. Todos os outros ativos e passivos financeiros são reconhecidos inicialmente quando a Companhia se torna parte das disposições contratuais do instrumento. Um ativo financeiro (a menos que seja um contas a receber de clientes sem um componente de financiamento significativo) ou passivo financeiro é inicialmente mensurado ao valor justo, mais ou menos, para um item não mensurado ao VJR, os custos de transação que são diretamente atribuíveis à sua aquisição ou emissão. Um contas a receber de clientes sem um componente significativo de financiamento é mensurado inicialmente ao preço da operação. **Classificação e mensuração subsequente:** a) Ativos Financeiros No reconhecimento inicial, um ativo financeiro é classificado como mensurado: ao custo amortizado, ao VJORA - instrumento de dívida, ao valor justo por meio de outros resultados abrangentes - VJORA - instrumento patrimonial, ou ao valor justo por meio do resultado - VJR. Os ativos financeiros não são reclassificados subsequentemente ao reconhecimento inicial, a não ser que a Companhia mude o modelo de negócios para a gestão de ativos financeiros, e neste caso todos os ativos financeiros afetados são reclassificados no primeiro dia do período de apresentação posterior à mudança no modelo de negócios. Um ativo financeiro é mensurado ao custo amortizado se atender ambas as condições a seguir e não for designado como mensurado ao VJR: i) é mantido dentro de um modelo de negócios cujo objetivo seja manter ativos financeiros para receber fluxos de caixa contratuais; e ii) seu termo contratual geram, em datas específicas, fluxos de caixa que são relativos somente ao pagamento de principal e juros sobre o valor principal em aberto. Um instrumento de dívida é mensurado ao VJR se atender ambas as condições a seguir e não for designado como mensurado ao VJR: i) é mantido dentro de um modelo de negócios cujo objetivo é atingido tanto pelo recebimento de fluxos de caixa contratuais quanto pela venda de ativos financeiros; e ii) seu termo contratual geram, em datas específicas, fluxos de caixa que são apenas pagamentos de principal e juros sobre o valor principal em aberto. No reconhecimento inicial de um investimento em um instrumento patrimonial que não seja mantido para negociação, a Companhia pode optar irrevogavelmente por apresentar alterações subsequentes no valor justo do investimento em ORA. Essa escolha é feita investimento por investimento. Todos os ativos financeiros não classificados como mensurados ao custo amortizado ou ao VJORA, conforme descrito acima, são classificados como ao VJR. b) Ativos financeiros - Mensuração subsequente e ganhos e perdas Ativos financeiros a VJR: Esses ativos são mensurados subsequentemente ao valor justo. O resultado líquido, incluindo juros ou receita de dividendos, é reconhecido no resultado. Ativos financeiros ao custo amortizado: Esses ativos são subsequentemente mensurados ao custo amortizado utilizando o método de juros efetivos. O custo amortizado é reduzido por perdas por impairment. A receita de juros, ganhos e perdas cambiais e o impairment são reconhecidos no resultado. Qualquer ganho ou perda no desreconhecimento é reconhecido no resultado. c) Passivos financeiros - Classificação, mensuração subsequente e ganhos e perdas Os passivos financeiros foram classificados como mensurados ao custo amortizado ou ao VJR. Um passivo financeiro é classificado como mensurado ao valor justo por meio do resultado caso for classificado como mantido para negociação, for um derivativo ou for designado como tal no reconhecimento inicial. Passivos financeiros mensurados

| | 31/12/2021 | | 31/12/2020 | | Valor Contábil | Custo amortizado | Valor justo pelo resultado | Valor Justo | Valor Contábil | Hierarquia |
|--------------------------------|------------------|----------------------------|-------------|-------------|----------------|------------------|----------------------------|-------------|----------------|------------|
| | Custo amortizado | Valor justo pelo resultado | Valor justo | Valor Justo | | | | | | |
| Ativos Financeiros | | | | | | | | | | |
| Caixa e bancos | - | - | 967 | - | 967 | - | - | 642 | 642 | Nível 1 |
| Equivalente de caixa | - | 59.199 | - | - | 59.199 | - | 36.991 | - | 36.991 | Nível 2 |
| Contas a receber | - | - | 41.078 | - | 41.078 | - | 26.307 | - | 26.307 | Nível 2 |
| Aplicação em garantia | - | - | 2.794 | - | 2.794 | - | 240 | - | 240 | Nível 2 |
| Mútuo com partes relacionadas | - | - | 6.535 | - | 6.535 | - | 1.801 | - | 1.801 | Nível 1 |
| | - | 59.199 | 51.374 | - | 110.573 | - | 36.991 | 28.990 | 65.981 | |
| Passivos financeiros </ | | | | | | | | | | |



BAMAQ S/A - BANDEIRANTES MÁQUINAS E EQUIPAMENTOS

CNPJ/MF: 18.209.965/0001-54 - BR 381 ROD. FERNÃO DIAS, KM 02 Nº 2111 - B. BANDEIRANTES - CONTAGEM/MG

Notas explicativas da Administração às demonstrações financeiras - Em 31 de dezembro de 2021 - Valores expressos em milhares de reais

7.3 Gestão de capital a. A política da Administração é manter uma sólida base de capital para manter a confiança dos acionistas, dos credores e do mercado e manter o desenvolvimento futuro do negócio. A Administração monitora os retornos sobre capital, que a Companhia define como resultados de atividades operacionais divididos pelo patrimônio líquido total. A Administração procura manter um equilíbrio entre os mais altos retornos possíveis com níveis mais adequados de empréstimos e as vantagens e a segurança proporcionadas por uma posição de capital saudável.

8 Caixa e equivalentes de caixa

O caixa e equivalentes de caixa compreendem os saldos de caixa, os depósitos bancários e os outros investimentos de curto prazo de alta liquidez e de curto prazo com riscos insignificantes de mudança de valor e prontamente conversíveis em caixa. Estes estão contabilizados pelo seu valor de face, que é equivalente ao seu valor justo. Os saldos em 31 de dezembro estão representados por:

| | 31/12/2021 | 31/12/2020 |
|------------------------|---------------|---------------|
| Caixa | 27 | 35 |
| Bancos conta movimento | 940 | 607 |
| Aplicações financeiras | 59.199 | 36.991 |
| | 60.166 | 37.633 |

A Bamaq S.A tem como política a aplicação de seus recursos em investimentos de renda fixa com baixo risco de crédito, atentando para escolha de bancos de primeira linha. Suas principais aplicações estão segregadas em CDBs, Fundo de renda fixa, e outras modalidades de renda fixa que assegure retornos com baixo risco de perda, bem como uma maior liquidez. Segue abaixo o saldo segregado:

| | Tx de juros média (a.a.) | 31/12/2021 | 31/12/2020 |
|----------------------|--------------------------|---------------|---------------|
| CDB | 100% CDI | 18.063 | 33.503 |
| Compromissada | | | 1.608 |
| Fundo gold | 127% do CDI | 13.502 | - |
| Fundo exclusivo | 141% do CDI | 18.737 | - |
| Aplicação automática | | 1.807 | 1.880 |
| Outros fundos | 118% do CDI | 7.090 | - |
| | | 59.199 | 36.991 |

Os saldos de caixa e bancos são representados por valores com livre movimentação para aplicação imediata nas operações da Companhia. Os valores de caixa correspondem à soma dos montantes disponíveis em todas as filiais e matriz.

9 Contas a receber de clientes

O contas a receber representam aqueles valores a receber de clientes decorrentes de venda de máquinas, equipamentos, pneus, peças e acessórios bem como serviços prestados. Estes são inicialmente reconhecidos pelo valor de transação e subsequentemente mensurados pelo custo amortizado.

Mensalmente a Companhia avalia a necessidade de constituir provisão para créditos de liquidação duvidosa com o intuito de apresentar o contas a receber ao seu valor realizável, assim como reconhece a baixa efetiva dos títulos em aberto que não há previsão de recebimento. A composição do contas a receber é como segue:

| | 31/12/2021 | 31/12/2020 |
|--|---------------|---------------|
| Contas a receber | 41.681 | 26.948 |
| Valores a receber de partes relacionadas | 438 | 33 |
| Perda esperada do contas a receber | (1.041) | (674) |
| | 41.078 | 26.307 |

Abixo está demonstrado a idade de vencimento dos valores a receber existentes na Companhia:

| | 31/12/2021 | 31/12/2020 |
|--|---------------|---------------|
| Valores a Vencer | 35.152 | 22.784 |
| Valores vencidos por menor que 90 dias | 6.016 | 2.707 |
| Valores vencidos entre 90 e 180 dias | 472 | 570 |
| Valores vencidos entre 180 e 360 dias | 306 | 786 |
| Valores vencidos com mais de 360 dias | 173 | 134 |
| | 42.119 | 26.981 |

A Companhia não possui valores a receber em garantia. **Instrumentos financeiros e ativos contratuais:** A Companhia reconhece provisões para perdas esperadas de crédito sobre ativos financeiros mensurados ao custo amortizado. As provisões para perdas com contas a receber de clientes são mensuradas a um valor igual à perda de crédito esperada para a vida inteira do instrumento. Ao determinar se o risco de crédito de um ativo financeiro aumentou significativamente desde o reconhecimento inicial e ao estimar as perdas de crédito esperadas, a Companhia considera informações razoáveis e passíveis de suporte que são relevantes e disponíveis sem custo ou esforço excessivo. O período máximo considerado na estimativa de perda de crédito esperada é o período contratual máximo durante o qual a Companhia está exposta ao risco de crédito. **Mensuração das perdas de crédito esperadas:** As perdas de crédito esperadas são estimativas ponderadas pela probabilidade de perdas de crédito. As perdas de crédito são mensuradas a valor presente com base em todas as insuficiências de caixa, quando aplicável. As perdas de crédito esperadas são descontadas pela taxa de juros efetiva do ativo financeiro, se relevante. **Ativos financeiros com problemas de recuperação:** Em cada data de balanço, a Companhia avalia se os ativos financeiros contabilizados pelo custo amortizado estão com problemas de recuperação. Um ativo financeiro possui "problema de recuperação" quando ocorrer um ou mais eventos com impacto prejudicial nos fluxos de caixa futuros estimados do ativo financeiro. **Apresentação da provisão para perdas de crédito esperadas no balanço patrimonial:** A provisão para perdas para ativos financeiros mensurados pelo custo amortizado é deduzida do valor contábil bruto dos ativos. As perdas esperadas sobre os valores a receber foram calculadas com base na realização efetiva do faturamento dos dois últimos anos da Bamaq S.A. Este método busca identificar o percentual efetivo de perda do faturamento incorrido pela Companhia. Para isto, a Bamaq S.A reconhece os títulos efetivamente baixados dos últimos exercícios, identificando o período em que foi faturado e compondo um percentual médio em sua base histórica. Assim, utiliza como referência para sua estimativa de perdas esperadas o percentual médio histórico dos dois últimos anos. Segue abaixo o demonstrativo de cálculo da perda:

| | 31/12/2021 | 31/12/2020 |
|-------------------------------------|----------------|----------------|
| Receitas | 662.424 | 450.278 |
| Peças Garantia/Interna | (5.231) | (5.557) |
| Serviços - Garantia/Interno | (4.793) | (4.304) |
| | 652.394 | 440.417 |
| Percentual de perda sobre a receita | 0,18% | 0,17% |
| Total PCLD estimada | 1.164 | 761 |
| Títulos baixados em 2021 * | (123) | (87) |
| Total PCLD ajustada | 1.041 | 674 |

* Títulos de competência do exercício de 2021 efetivamente baixados neste mesmo ano

A medida que a Companhia reconhece uma perda efetiva de valores a receber de anos anteriores, o percentual de perda modifica, o que justifica esta pequena variação em relação ao ano anterior. **Baixa:** O valor contábil bruto de um ativo financeiro é baixado quando a Companhia não tem expectativa razoável de recuperar o ativo financeiro em sua totalidade ou em parte. A Companhia não espera nenhuma recuperação significativa do valor baixado. No entanto, os ativos financeiros baixados podem ainda estar sujeitos à execução de crédito para o cumprimento dos procedimentos da Companhia para a recuperação dos valores devidos.

10 Estoques

De acordo com o CPC 16 – Estoques, os estoques devem ser mensurados pelo valor de custo ou pelo valor realizável líquido, dos dois o menor. O estoque da Bamaq S.A está, basicamente, classificado em duas categorias, sendo elas i) Máquinas e i) Peças, Pneus, acessórios e Implementos. Os saldos apresentados em 31 de dezembro referem-se a todos os custos de aquisição e transformação incorrido pela Companhia para disponibilizar o estoque para venda, sendo as máquinas valoradas pelo seu custo de aquisição e as peças, pneus, acessórios e implementos valorados pelo custo médio. A Companhia realiza ainda análises de perda de valor de seu estoque atentando a ocorrência de obsolescência e pela diminuição do preço de venda. Para este último, a Companhia não identificou indícios que justifiquem o reconhecimento de uma estimativa de perda.

| | 31/12/2021 | 31/12/2020 |
|-------------------------|---------------|---------------|
| Máquinas | 23.050 | 11.923 |
| Pneus | 11.917 | 3.262 |
| Implementos | 105 | 259 |
| Peças e acessórios | 16.141 | 12.452 |
| Mercadorias em trânsito | 18.697 | 17.738 |
| Mercadorias FPT | 1.294 | 878 |
| | 71.204 | 46.512 |

Os estoques i) Pneus, ii) Implementos, iii) Peças e acessórios, e iv) Mercadorias FPT foram reduzidos ao valor realizável líquido no montante de R\$ 1.937 (2020: R\$ 1.408). Essa redução foi reconhecida como despesa em 2021. A apuração estimada da perda de estoque foi realizada em base ao estoque representado nos grupos de i) Pneus, ii) Implementos, iii) Peças e acessórios, e iv) Mercadorias FPT. As estimativas de perda em estoque referem-se às mercadorias com giro superior a 360 dias.

| | Partic. | 31/12/2021 | 31/12/2020 |
|----------------------|---------|---------------|---------------|
| Até 360 dias | 0% | 29.457 | 16.851 |
| Entre 360 e 540 dias | 100% | 1.325 | 482 |
| Entre 540 e 721 dias | 100% | 179 | 232 |
| Maior que 720 dias | 100% | 433 | 694 |
| | | 31.394 | 18.259 |
| | | 1.937 | 1.408 |

11 Impostos

11.1 Imposto de renda e contribuição social sobre o lucro: A Bamaq S.A é optante pelo lucro real. O imposto de renda foi calculado à alíquota de 15% sobre o lucro tributável, acrescido do adicional de 10% previsto na legislação. A contribuição social foi calculada à alíquota de 9% sobre o lucro antes do imposto de renda, ajustada na forma da legislação vigente. O lucro tributável representa a adequação do lucro contábil às normas tributárias, adicionando ou excluindo itens tributáveis de outros exercícios bem como adicionando ou excluindo itens não tributáveis de forma permanente. As despesas de imposto de renda e contribuição social do período compreendem os impostos corrente e diferido. Os tributos sobre a renda são reconhecidos na demonstração do resultado, exceto na proporção em que estiverem relacionados com itens reconhecidos diretamente no patrimônio líquido ou no resultado abrangente. Neste caso o imposto também é reconhecido no patrimônio líquido ou no resultado abrangente. Os valores de imposto de renda e contribuição social apresentados no ativo destas demonstrações financeiras estão representados substancialmente pelos créditos advindos da apuração do IRPJ e CSLL sobre o lucro bem como as retenções de imposto de renda sobre os resgates das aplicações financeiras. Em 31 de dezembro de 2021 o saldo a recuperar de imposto de renda e contribuição social é de R\$ 3.988, em 31 de dezembro de 2020 o saldo era de R\$ 493 de imposto de renda e contribuição social a pagar. **i) Conciliação entre a taxa nominal e taxa efetiva:** A conciliação entre as despesas nominais e efetiva para os exercícios findo em 31 de dezembro de 2021 e 2020 está demonstrado abaixo:

| | 31/12/2021 | 31/12/2020 |
|--|-----------------|----------------|
| Lucro líquido antes dos tributos sobre o lucro | 60.559 | 21.068 |
| Alíquota nominal | 34% | 34% |
| Tributos sobre o lucro nominal | (20.590) | (7.163) |
| (Adições) exclusões às despesas nominais | | |
| Ajuste dos benefícios da Subvenção de investimento | 14.115 | - |
| Ajuste por equivalência patrimonial | 262 | 321 |
| PAT - Programa de alimentação ao trabalhador | 12 | 15 |
| Outras adições | (79) | (106) |
| Tributos sobre o lucro efetivo | (6.280) | (6.933) |
| Alíquota efetiva | 10% | 33% |
| Imposto de renda e contribuição social corrente | (6.803) | (7.869) |
| Imposto de renda e contribuição social diferido | 523 | 936 |
| | (6.280) | (6.933) |

O tratamento das Subvenções na legislação tributária foi objeto de algumas alterações ao longo do tempo, sendo que a Lei nº 12.973/2014 passou a reger as Subvenções para Investimento em matéria de IRPJ/CSLL em seu art.30 determinando a exclusão das subvenções para investimentos na apuração do lucro real, concedidas como estímulo à implantação ou expansão de empreendimentos econômicos. Neste sentido, determina que as subvenções para investimento sejam registradas em reserva de lucros a que se refere o art. 195-A da Lei nº 6.404/1976 (denominada "Reserva de Incentivos Fiscais"), a qual somente poderá ser utilizada para: (i) absorção de prejuízos, desde que anteriormente já tenham sido totalmente absorvidas as demais reservas de lucros, com exceção da reserva legal; ou (ii) aumento do capital social. **11.2 Impostos diferidos:** Os valores demonstrados abaixo referem-se a tributos a recuperar diferidos sobre as diferenças temporárias registradas nas demonstrações financeiras da Bamaq S.A em confronto as bases fiscais para apuração do lucro e respectivo imposto.

| | 31/12/2021 | 31/12/2020 |
|---|--------------|--------------|
| Ativo Diferido | | |
| Perda por estimativa de PCLD (a) | 354 | 229 |
| Perda estimada de estoque (b) | 658 | 479 |
| Provisões (c) | 254 | 149 |
| Adições dos efeitos do arrendamento (d) | 788 | - |
| Contingências (e) | 1.339 | 1.238 |
| | 3.393 | 2.095 |

| | 31/12/2021 | 31/12/2020 |
|---|--------------|--------------|
| Passivo Diferido | | |
| Receita financeira Finsocial (f) | 1.159 | 1.159 |
| Exclusão dos efeitos do arrendamento CPC 06 (d) | 775 | - |
| | 1.934 | 1.159 |
| | 1.459 | 936 |

a) Diferença temporária pelo reconhecimento de estimativa de perda do contas a receber (nota 9). A Companhia revisa temporariamente a estimativa registrada para fins de constituir ou reverter o saldo apresentado. b) Diferença temporária pela apuração de perda estimada de recuperabilidade do estoque (nota 10). c) Provisões temporárias relacionadas a serviços em andamento prestados por terceiros. d) Diferença temporária pela adição da amortização do direito de uso e dos juros de arrendamento, bem como a exclusão dos pagamentos de alugueis classificados como arrendamento pelo CPC 06. e) Perdas estimadas em ações judiciais para a qual a Bamaq S.A julgou como provável perda (nota 22). f) Receita financeira decorrente de atualização de ação judicial (nota 28). Os ativos fiscais diferidos decorrentes de diferenças temporárias serão realizados à medida que essas diferenças sejam liquidadas ou realizadas. O período de liquidação ou realização de tais diferenças está sujeito fatores externos e diversos fatores que não estão sob o controle da Administração.

12 Aplicações em garantia

ACNH Industrial Brasil Ltda exige que a Bamaq S.A aplique recursos garantidores que assegure eventuais inadimplências. Estes recursos estão aplicados em Créditos de Depósitos Bancários (CDB) emitidos pelo Banco CNH Capital S/A, conforme pode ser observado abaixo:

| Título | Data Início | Data Vencimento | Taxa | 31/12/2021 | 31/12/2020 |
|--------|-------------|-----------------|-----------------|--------------|------------|
| CDB | 20/12/2019 | 22/11/2024 | 100% CDI | 250 | 240 |
| CDB | 08/04/2021 | 13/03/2026 | 100% a 110% CDI | 1.039 | - |
| CDB | 20/12/2021 | 24/11/2026 | 106% CDI | 1.505 | - |
| | | | | 2.794 | 240 |

Outras transações não operacionais estão divulgadas abaixo:

| | Venda de Imobilizado | | Baixa de Imobilizado | | Pagamento Alugueis | | Juros Ativos S/ Mutuo | |
|---|----------------------|------------|----------------------|------------|--------------------|--------------|-----------------------|------------|
| | 31/12/2021 | 31/12/2020 | 31/12/2021 | 31/12/2020 | 31/12/2021 | 31/12/2020 | 31/12/2021 | 31/12/2020 |
| Controladora | | | | | | | | |
| Bmq Holding Ltda | - | - | - | - | - | - | 77 | 79 |
| Partes Relacionadas | | | | | | | | |
| Bamaq Caminhões Ltda | - | - | - | - | - | - | 138 | 2 |
| Bamaq Administradora de Consorcios Ltda | 161 | - | 129 | - | - | - | 17 | - |
| Bamaq Automóveis Ltda | - | 168 | - | 163 | - | - | 14 | 25 |
| Bamaq Premium | 487 | - | 391 | - | - | - | - | - |
| BMQ Automóveis | - | - | - | - | - | - | - | 26 |
| Bamaq Imóveis | - | - | - | - | 1.245 | 1.250 | - | - |
| | 648 | 168 | 520 | 163 | 1.245 | 1.250 | 246 | 132 |

c) Remuneração de pessoal chave: A Bamaq S.A possui em seu quadro de pessoal chave Diretores e Conselheiros, que em 31 de dezembro de 2021 totalizou um gasto de R\$ 2.110 (R\$ 1.895 em 31 de dezembro de 2020).

14 Depósitos judiciais

| | 31/12/2021 | 31/12/2020 |
|----------------------------------|--------------|--------------|
| Finsocial (a) | 1.371 | 1.371 |
| Depósitos judiciais diversos (b) | 223 | 148 |
| Cauções | 24 | 24 |
| | 1.618 | 1.543 |

(a) No exercício findo em 31 de dezembro de 2020 a Bamaq S.A reconheceu em suas demonstrações financeiras receitas financeiras de atualização monetária no total de R\$ 3.427, decorrente de ação judicial. Ainda no exercício de findo em 31 de dezembro de 2020, a Bamaq S.A pleiteou uma ação judicial requerendo a suspensão da exigibilidade do IRPJ, CSLL, PIS e COFINS incidentes sobre acréscimos monetários decorrentes de depósitos judiciais. Para se resguardar de eventual perda quanto a este processo judicial, a Bamaq S.A apurou o montante tributário incidente sobre esta receita financeira e depositou judicialmente. (b) Demais depósitos judiciais relacionados a processos judiciais em andamento em que a Bamaq S.A se encontra como ré, nas quais ficou definido assegurar recursos para eventuais perdas.

15 Imobilizado

Os itens do imobilizado são mensurados pelo custo histórico de aquisição, deduzido de depreciação acumulada e perdas de redução ao valor recuperável ("impairment") acumuladas. A depreciação é reconhecida com base na vida útil econômica estimada de cada ativo pelo método linear. A vida útil estimada, os valores residuais e os métodos de depreciação são revisados anualmente e os efeitos de qualquer mudança nas estimativas são contabilizados prospectivamente. Além do imóvel onde está localizado a Matriz, a Companhia possui 10 filiais em que os imóveis, local de execução de sua atividade fim, são alugados junto a terceiros, como pode ser observado nota explicativa de Arrendamentos (nº 18). O saldo demonstrado no grupo de Beneficiárias refere-se substancialmente a melhorias realizadas nestes imóveis. **Redução ao valor recuperável (Impairment):** Para testes de redução ao valor recuperável, os itens são agrupados em Unidades Geradoras de Caixa (UGC), ou seja, no menor grupo possível de ativos que gera entradas de caixa pelo seu uso contínuo, entradas essas que são em grande parte independentes das entradas de caixa de outros ativos ou UGCs. O valor recuperável de um ativo ou UGC é o maior entre o seu valor em uso e o seu valor justo menos custos para alienação. O valor em uso é baseado em fluxos de caixa futuros estimados, descontados a valor presente usando uma taxa de desconto antes dos impostos que reflete as avaliações atuais de mercado do valor do dinheiro no tempo e os riscos específicos do ativo ou da UGC. Uma perda por redução ao valor recuperável é reconhecida se o valor contábil do ativo ou UGC exceder o seu valor recuperável. Perdas por redução ao valor recuperável são reconhecidas no resultado. Abaixo está demonstrado o saldo de imobilizado em 31 de dezembro de 2021 e 2020

| | Taxa anual de depreciação (%) | | 31/12/2021 | | 31/12/2020 | |
|-----------------------------|-------------------------------|---------------|-----------------|---------------|--------------|---------|
| | Custo | Depreciação | Líquido | Líquido | Líquido | Líquido |
| Móveis e utensílios | 10% | 2.409 | (1.565) | 844 | 874 | |
| Equipamentos de informática | 20% | 3.452 | (1.815) | 1.637 | 1.156 | |
| Máquinas e equipamentos | 10% | 1.731 | (1.459) | 272 | 357 | |
| Veículos | 20% | 7.334 | (2.118) | 5.216 | 3.494 | |
| Instalações | 10% | 1.663 | (871) | 792 | 749 | |
| Obras de Arte | - | 1 | - | 1 | 1 | |
| Reforma (Montes Claros) | 20% | 101 | (19) | 82 | 86 | |
| Beneficiárias | 10% | 5.698 | (2.592) | 3.106 | 2.853 | |
| | | 22.389 | (10.439) | 11.950 | 9.570 | |

As adições, baixas e depreciação dos itens do imobilizado, incorridas no exercício findo em 31 de dezembro de 2021 em comparativo ao exercício findo em 31 de dezembro de 2020, estão demonstrados abaixo:

| | 31/12/2019 | Adições | Baixas | 31/12/2020 | Adições | Baixas | 31/12/2021 |
|-----------------------------|---------------|--------------|----------------|---------------|--------------|----------------|---------------|
| Imobilizado | | | | | | | |
| Móveis e utensílios | 2.174 | 145 | (5) | 2.314 | 124 | (29) | 2.409 |
| Equipamentos de informática | 2.911 | 496 | (125) | 3.282 | 983 | (813) | 3.452 |
| Máquinas e equipamentos | 1.625 | 104 | - | 1.729 | 2 | - | 1.731 |
| Veículos | 5.733 | 2.604 | (3.196) | 5.141 | 4.177 | (1.984) | 7.334 |
| Instalações | 1.360 | 131 | - | 1.491 | 184 | (12) | 1.663 |
| Obras de arte | 1 | - | - | 1 | - | - | 1 |
| Beneficiárias | 4.561 | 95 | - | 4.656 | 1.143 | - | 5.799 |
| | 18.365 | 3.575 | (3.326) | 18.614 | 6.613 | (2.838) | 22.389 |

(-) Depreciação Acumulada

| | 31/12/2021 | 31/12/2020 |
|-----------------------------|----------------|----------------------|
| Móveis e utensílios | (1.276) | (164) |
| Equipamentos de informática | (1.859) | (362) |
| Máquinas e equipamentos | (1.273) | (99) |
| Veículos | (1.925) | (1.127) |
| Instalações | (608) | (133) |
| Beneficiárias | (1.049) | (668) |
| | (7.991) | (2.553) |
| | 1.500 | (9.044) |
| | (2.934) | 1.539 |
| | (9.438) | (10.439)</ |



BAMAQ S/A - BANDEIRANTES MÁQUINAS E EQUIPAMENTOS

CNPJ/MF: 18.209.965/0001-54 - BR 381 ROD. FERNÃO DIAS, KM 02 Nº 2111 - B. BANDEIRANTES - CONTAGEM/MG

Notas explicativas da Administração às demonstrações financeiras - Em 31 de dezembro de 2021 - Valores expressos em milhares de reais

Para cada pagamento, parte é registrado baixando a obrigação com o arrendamento e parte é alocada em despesa financeira. Já o direito de uso é baixado mensalmente pela sua amortização que é calculada em base o prazo de utilização deste direito. Segue abaixo a movimentação do direito de uso e do passivo com arrendamento.

Movimentação do Direito de Uso:

| | 31/12/2021 | 31/12/2020 |
|-------------------------------|--------------|--------------|
| Saldo inicial | 3.756 | 5.362 |
| Adição por novos contratos | - | 45 |
| Ajustes por remensuração | 373 | 251 |
| Amortização do direito de uso | (1.850) | (1.902) |
| Saldo final | 2.279 | 3.756 |

Movimentação do passivo de arrendamento:

| | 31/12/2021 | 31/12/2020 |
|----------------------------|--------------|--------------|
| Saldo inicial | 4.365 | 5.877 |
| Adição por novos contratos | - | 45 |
| Pagamento de arrendamentos | (1.975) | (1.808) |
| Juros provisionados | 400 | 590 |
| Juros pagos | (400) | (590) |
| Ajustes por remensuração | 373 | 251 |
| Saldo final | 2.763 | 4.365 |

Arrendamentos de ativos de baixo valor:

A Companhia optou por não reconhecer ativos de direito de uso e passivos de arrendamento para arrendamentos de ativos de baixo valor e arrendamentos de curto prazo, incluindo equipamentos de TI. O Grupo reconhece os pagamentos de arrendamento associados a esses arrendamentos como uma despesa de forma linear pelo prazo do arrendamento.

19 Fornecedores

| | 31/12/2021 | 31/12/2020 |
|---|---------------|------------|
| Fornecedores | 82.722 | 65.313 |
| Valores a pagar com partes relacionadas | 109 | 2 |
| 82.831 | 65.315 | |

Deste total a pagar a Fornecedores, substancialmente trata-se de valores a pagar ao fornecedor CNH Industrial Brasil Ltda, fornecedora das máquinas, equipamentos, peças e acessórios da fabricante New Holland. Demais valores a pagar a fornecedores são obrigações a pagar por bens ou serviços que foram adquiridos no curso normal dos negócios, sendo classificadas como passivos circulantes pelo fato do pagamento ser devido no período de um ano. Abaixo está destacado o aging list:

| | 31/12/2021 | 31/12/2020 |
|--|---------------|------------|
| Valores a Vencer | 81.408 | 64.802 |
| Valores vencidos por menor que 90 dias | 730 | 335 |
| Valores vencidos entre 90 e 180 dias | 172 | 23 |
| Valores vencidos entre 180 e 360 dias | 381 | 143 |
| Valores vencidos acima de 360 dias | 140 | 12 |
| 82.831 | 65.315 | |

A Companhia possui convênios com instituições financeiras que permitem que determinados fornecedores nacionais tenham a possibilidade de ceder recebíveis da Companhia nas instituições financeiras, para os quais não há mudança no prazo original de vencimento e cobrança de encargos financeiros.

20 Obrigações sociais e trabalhistas

A composição das obrigações sociais e trabalhistas estão assim representadas:

| | 31/12/2021 | 31/12/2020 |
|-------------------------------|--------------|------------|
| INSS a recolher | 669 | 466 |
| FGTS a recolher | 233 | 167 |
| Provisão de férias e encargos | 3.028 | 2.331 |
| Outras obrigações sociais | 6 | - |
| 3.936 | 2.964 | |

A Bamaq S.A tem como política de benefício aos colaboradores realizar o pagamento de suas obrigações com salários e outros benefícios no último dia útil do mês corrente. Isto justifica o fato de não haver valores em aberto com essas obrigações nas demonstrações financeiras.

21 Adiantamentos diversos

| | 31/12/2021 | 31/12/2020 |
|--------------------------|--------------|------------|
| Adiantamento de clientes | 18.561 | 5.530 |
| Devolução de venda | 1.916 | 1.199 |
| 20.477 | 6.729 | |

Adiantamento de clientes referem-se a valores recebidos antecipadamente ao cumprimento das obrigações acordadas junto ao cliente. De acordo com o CPC 47 – Receita de contrato com cliente a Companhia somente reconhecerá as contraprestações recebidas como receita caso esta Companhia não possua obrigações restantes de transferir bens ou serviços ao cliente. O aumento do saldo de adiantamento de clientes em 31 de dezembro de 2021, em comparativo ao saldo de 31 de dezembro de 2020, decorreu pelo curso normal das atividades da Companhia, resultante da alta demanda e do volume de vendas ao final do exercício de 2021.

22 Provisões para contingências

As provisões são determinadas por meio do desconto dos fluxos de caixa futuros estimados a uma taxa antes de impostos que reflete as avaliações atuais de mercado quanto ao valor do dinheiro no tempo e riscos específicos para o passivo relacionado. Os efeitos do desconhecimento do desconto pela passagem do tempo são reconhecidos no resultado como despesa financeira. As provisões são reconhecidas quando a Companhia tem uma obrigação presente, formalizada ou não, em consequência de um evento passado, para o qual é possível estimar confiavelmente o valor e que seja provável a saída de recursos para liquidar esta obrigação. As avaliações das probabilidades das perdas destes processos incluem a natureza da obrigação judicial bem como diversas análises técnicas em base a legislação aplicável e as respectivas jurisprudências. Em um período não superior a um ano, ou sempre que há indícios, a assessoria jurídica da Bamaq S.A revisa as provisões judiciais existentes, que nestas demonstrações financeiras estão assim demonstradas:

| | 31/12/2021 | 31/12/2020 |
|--------------|--------------|------------|
| Cíveis | 99 | 3.673 |
| Trabalhistas | 231 | 66 |
| Tributárias | 3.665 | - |
| 3.995 | 3.739 | |

A movimentação das provisões está assim demonstrada:

| | 31/12/2021 | 31/12/2020 |
|--------------------------|--------------|--------------|
| Saldo inicial | 3.739 | 99 |
| Adição de provisões | 3.883 | 3.019 |
| Reversão de provisões | (66) | (124) |
| Atualizações | 56 | 745 |
| Pagamentos | (3.617) | - |
| Ajustes por remensuração | - | - |
| Saldo final | 3.995 | 3.739 |

A Companhia participa ainda de ações judiciais para as quais não estão registradas nas demonstrações financeiras, em respeito ao fato de se tratar de uma obrigação que seja apenas possível uma saída de recursos para liquidação desta obrigação. Estas ações estão assim apresentadas:

| | 31/12/2021 | 31/12/2020 |
|--------------|--------------|------------|
| Cíveis | 5.074 | 2.233 |
| Trabalhistas | 558 | 111 |
| 5.632 | 2.344 | |

23 Patrimônio líquido

Política contábil: i) Ações ordinárias: Custos adicionais diretamente atribuíveis à emissão de ações e opções de ações são reconhecidos como reduções do patrimônio líquido. Efeitos de impostos relacionados aos custos dessas transações estão contabilizados conforme o CPC 32 – Tributos sobre o lucro. ii) Ações preferenciais: As ações preferenciais resgatáveis do Grupo são classificadas como instrumento financeiro passivo, pois o pagamento de dividendos não é discricionário e elas são resgatáveis em dinheiro pelo detentor do título. Os dividendos não-discriminatórios são reconhecidos no resultado como despesa financeira. Ações preferenciais não resgatáveis são classificadas no patrimônio líquido, pois o pagamento de dividendos é discricionário, e elas não geram qualquer obrigação de entregar caixa ou outro ativo financeiro da Companhia e não requerem liquidação em um número variável de instrumentos patrimoniais. Dividendos discriminatórios são reconhecidos como distribuições no patrimônio líquido na data de sua aprovação pelos acionistas da Companhia. iii) Recompra e reemissão de ações (ações em tesouraria): Quando ações reconhecidas como patrimônio líquido são recompradas, o valor da contraprestação paga, o qual inclui quaisquer custos diretamente atribuíveis é reconhecido como uma dedução do patrimônio líquido. As ações recompradas são classificadas como ações em tesouraria e são apresentadas como dedução do patrimônio líquido. Quando as ações em tesouraria são vendidas ou remitidas subsequentemente, o valor recebido é reconhecido como um aumento no patrimônio líquido, e o ganho ou perda resultantes da transação é apresentado como reserva de capital. **23.1 Capital social:** Em 31 de dezembro de 2021, o capital social da Companhia está representado por R\$ 45.000 correspondendo à 66.611.051 ações, sendo 38.556.221 ordinárias e 28.054.830 preferências, todas nominativas e totalmente integralizadas. Conforme Assembleia Geral Ordinária e Extraordinária (“AGOE”) realizada na data de 31 de agosto de 2021, a Administração deliberou sobre o remanejamento do Controle exercido pela Bamaq S.A nas empresas Bamaq Caminhos Ltda e Del Rey Artes Gráficas Ltda para sua sócia majoritária, Bamaq Participações Ltda. Apesar deste remanejamento resultar em uma diminuição do Capital Social da Bamaq S.A, este foi novamente preenchido ao valor de R\$ 45.000 mil pela transferência de recursos alocados nas Reservas de capital, Reserva de lucros e lucro do exercício.

23.2 Reserva de lucros:

| | Reserva em Incentivos Fiscais | Reserva Legal | Reserva de Subvenção | Reserva de lucros a realizar | Reserva pl/ Aumento de Capital | Lucro do Exercício |
|--|-------------------------------|---------------|----------------------|------------------------------|--------------------------------|--------------------|
| Saldo em 31 de dezembro de 2020 | 117 | 8.234 | - | - | 516 | - |
| Lucro líquido do exercício | - | - | - | - | - | 54.279 |
| Constituição da reserva legal | - | 766 | - | - | - | (766) |
| Aumento de capital pela destinação de reservas | (117) | - | - | - | (86) | (3.161) |
| Constituição de reserva para subvenção | - | - | 41.515 | - | - | (41.515) |
| Constituição de reserva de lucro a realizar | - | - | - | 137 | - | (137) |
| Dividendos | - | - | - | - | (430) | (8.700) |
| Saldo em 31 de dezembro de 2021 | - | 9.000 | 41.515 | 137 | - | - |

23.3 Reserva legal: A reserva legal é constituída anualmente como destinação de 5% do lucro líquido do exercício e não poderá exceder a 20% do capital social conforme previsto pela Lei das Sociedades Anônimas. A reserva legal tem por fim assegurar a integridade do capital social e somente poderá ser utilizada para compensação de prejuízos futuros e aumento de capital. Para o período findo em 31 de dezembro de 2021 a Bamaq S.A constituiu o valor R\$ 766 mil, correspondendo à 1,45% do Lucro do exercício, de forma a não exceder o limite estabelecido pela lei.

23.4 Subvenção governamental: Em base aos conceitos tratados no CPC 07 – Subvenções governamentais, bem como aqueles determinados no parecer normativo CST nº 112/1978 da Receita Federal, a subvenção governamental é uma assistência concedida pelo governo, seja de forma pecuniária, benefícios fiscais ou por outro benefício econômico, com finalidade de auxiliar a entidade na aplicação em bens ou direitos para implantar ou expandir seu empreendimento. Diante do conceito elucidado acima, a Bamaq S.A, juntamente com sua assessoria jurídica, elaborou um estudo no qual identifica benefícios e incentivos fiscais de imposto sobre operações relativas à circulação de mercadorias (ICMS) fornecidas pelo governo estadual. Este estudo está em linha com a IN RFB nº 1.700 de 2017 em que cita que os incentivos e benefícios fiscais relativos ao imposto sobre operações relativas à circulação de mercadorias (ICMS) são considerados subvenções para investimento. A análise dos benefícios fiscais usufruídos pela Bamaq S.A e a viabilidade de enquadramento de cada um deles como Subvenção para Investimento, estão em base as premissas da Solução de Consulta Cosit nº 145/2020 – exigindo-se a demonstração da concessão “como estímulo à implantação ou expansão de empreendimentos econômicos” e que o incentivo seja regular ou convalecido nos termos da Lei Complementar nº 160/2017. Os tipos de benefícios fiscais de ICMS são os seguintes: i) crédito presumido, ii) redução de base de cálculo e iii) isenção.

23.5 Ações em tesouraria: Em 31 de dezembro de 2021 a Companhia mantinha um saldo de ações em tesouraria no montante de R\$ 64. **23.6 Dividendos:** A Administração deliberou em Assembleia Geral Ordinária pelo pagamento de R\$ 9.130, distribuídos através de dividendos, valor superior ao mínimo obrigatório estabelecido no estatuto da Companhia que corresponde a 6% do lucro líquido do ano. **23.7 Resultado por ação:** Numerador básico e diluído - Lucro (prejuízo) atribuível aos acionistas atribuídos igualmente entre as classes de ações:

| | 31/12/2021 | 31/12/2020 |
|----------------------|---------------|---------------|
| Ordinárias | 31.422 | 7.810 |
| Preferências | 22.857 | 6.325 |
| Lucro líquido | 54.279 | 14.135 |

Denominador básico e diluído - Média ponderada da quantidade de ações em circulação (nº de ações):

| | 31/12/2021 | 31/12/2020 |
|-----------------------|-------------------|-------------------|
| Ordinárias | 38.556.221 | 38.566.221 |
| Preferências | 28.054.830 | 31.231.873 |
| Total de ações | 66.611.051 | 69.798.094 |

Lucro (prejuízo) básico e diluído por ação (R\$ por ação):

| | 31/12/2021 | 31/12/2020 |
|--------------|------------|------------|
| Ordinárias | 0,81 | 0,20 |
| Preferências | 0,81 | 0,20 |

O resultado por ação básico é calculado dividindo-se o lucro (ou prejuízo) do exercício atribuído aos acionistas da companhia pela média ponderada da quantidade de ações em circulação. O resultado da ação diluído é calculado ajustando-se o lucro (ou prejuízo) e a média ponderada da quantidade de ações levando-se em conta a conversão de todas as ações potenciais com efeito de diluição (instrumentos patrimoniais ou contratos capazes de resultar na emissão de ações).

24 Receita de vendas

Política contábil: A receita de vendas é registrada no resultado da Companhia no momento em que a obrigação de desempenho é cumprida junto ao cliente (CPC 47 – Receita de contrato com cliente), que usualmente ocorre na entrega do bem ou finalização do serviço prestado. Estas são reconhecidas pelo valor que reflete a expectativa inicial de receber pela venda ou prestação dos serviços, acordada entre a Companhia e o cliente. É inerente ao seguimento da Companhia, ao realizar vendas de itens para seus clientes, emitir as respectivas notas fiscais antes da entrega efetiva do bem. Esta prática resulta em um controle gerencial desta transação ou o reconhecimento de um adiantamento de cliente caso tenha recebido alguma contraprestação, mas não reconhecendo esta transação como Receita. As receitas estão subdivididas em i) venda de máquinas e equipamentos, ii) venda de peças, pneus e acessórios, iii) vendas de implementos, e iv) venda de serviços.

24.1 Receita líquida:

| | 31/12/2021 | 31/12/2020 |
|------------------------|----------------|----------------|
| Receita Bruta | | |
| Máquinas | 501.343 | 339.856 |
| Peças e pneus | 147.724 | 97.995 |
| Serviços prestados | 12.062 | 10.900 |
| Implementos | 1.295 | 1.527 |
| 662.424 | 450.278 | |
| Deduções | | |
| Devoluções | (23.152) | (14.774) |
| ICMS | (34.823) | (24.574) |
| PIS | (939) | (801) |
| COFINS | (4.323) | (3.686) |
| ISS | (449) | (318) |
| ISS | - | (78) |
| IPI | (357) | (571) |
| Abatimentos | (64.043) | (44.802) |
| Receita Líquida | 598.381 | 405.476 |

A variação expressiva na Receita líquida foi motivada por um conjunto de fatores que resultaram em um aumento na venda de máquinas e peças. Podemos citar alguns desses fatores, que são: i) aumento da demanda no mercado, ii) adição de novos negócios (business), e iii) amadurecimento da marca Bamaq em algumas regiões do Brasil, como o Centro Oeste. Estes fatores influenciaram em um aumento de 48% da Receita líquida.

24.2 Custos das mercadorias vendidas e serviços prestados:

| | 31/12/2021 | 31/12/2020 |
|-------------------------------------|----------------|------------|
| Máquinas e implementos | 363.663 | 262.324 |
| Peças e pneus | 106.814 | 69.794 |
| Pessoal | 1.479 | 1.815 |
| Mão de obra terceiros | 3.624 | 1.839 |
| Combustíveis e lubrificantes | 428 | 315 |
| Provisão para perda de estoque | 529 | 1.408 |
| Outros custos de serviços prestados | 957 | 826 |
| 477.494 | 338.321 | |

25 Despesas com vendas e administrativas

| | 31/12/2021 | 31/12/2020 |
|------------------------------------|---------------|------------|
| Despesas com pessoal | 25.260 | 20.337 |
| Comissões | 8.895 | 6.306 |
| Frete e carretos | 2.659 | 3.263 |
| Despesas comerciais | 5.077 | 6.264 |
| Depreciação e amortização | 4.829 | 4.455 |
| Despesas legais e judiciais | 4.205 | 3.872 |
| Impostos e Taxas | 1.150 | 845 |
| Prestação de serviços | 7.871 | 5.365 |
| Despesas com viagens e transportes | 1.119 | 1.674 |
| Manutenção e conservação | 1.174 | 953 |
| Outras despesas | 5.255 | 3.506 |
| 67.494 | 56.840 | |
| Com Vendas | 37.838 | 32.734 |
| Administrativas | 29.656 | 24.106 |
| 67.494 | 56.840 | |

Podemos observar um aumento nas despesas operacionais, correspondendo à 15% em comparação ao período de 2020. Segue abaixo as principais variações que justificam este aumento: i) Variação em 24% nas despesas com pessoal. Este aumento está atrelado, principalmente ao aumento no quadro de colaboradores da Bamaq S.A, em virtude da expansão de novos negócios; e ii) Aumento de 41% em despesas com Comissões. Este aumento está em linha com o aumento das receitas com vendas de máquinas e peças.

26 Outras receitas operacionais

| | 31/12/2021 | 31/12/2020 |
|---------------------------------------|--------------|------------|
| Bonificações (a) | 2.450 | 3.447 |
| Comissão por intermediação de negócio | 694 | 421 |
| Recuperação de despesa | 764 | 909 |
| Resultado na venda de bens | 600 | 675 |
| Crédito tributário | 370 | 370 |
| Outros receitas operacionais | 802 | 2.281 |
| 5.310 | 8.103 | |

(a) Valores relacionados a programas de bonificações por metas e qualidades estabelecidos pela New Holland.

27 Resultado financeiro

O resultado financeiro está assim demonstrado:

| | 31/12/2021 | 31/12/2020 |
|---------------------------------------|----------------|--------------|
| Receitas Financeiras | | |
| Juros recebidos | 510 | 791 |
| Descontos obtidos | 63 | 167 |
| Rendimentos de aplicações financeiras | 3.247 | 818 |
| Variação monetária fiscal | 44 | 3.459 |
| 3.864 | 5.235 | |
| Despesas Financeiras | | |
| Juros passivos | (175) | (283) |
| Juros sobre empréstimos | (48) | (42) |
| IOF | (111) | (196) |
| Taxa adm. cartão de crédito | (654) | (350) |
| Juros arrendamentos | (400) | (580) |
| Outras despesas financeiras | (267) | (83) |
| (1.655) | (1.534) | |
| Resultado financeiro | 2.209 | 3.701 |

i) Variação monetária fiscal: No exercício findo em 31 de dezembro de 2020 a Bamaq S.A reconheceu em suas demonstrações financeiras receitas financeiras de atualização monetária no total de R\$ 3.427, decorrente de uma ação judicial para a qual obteve um trânsito em julgado de forma favorável. O valor reconhecido em 2020 decorre de atualização desde o início desta ação judicial. ii) Rendimentos de aplicações financeiras: Durante o período findo em 31 de dezembro de 2021 a Bamaq S.A teve maior disponibilidade de caixa que resultou na otimização das aplicações financeiras e adicionalmente com o crescimento da taxa Selic resultou em um aumento dos rendimentos financeiros.

28 Cobertura de seguros

A Companhia adota a política de contratar seguros para os bens sujeitos a riscos, conforme demonstrado abaixo:

| Tipo de seguro | Tipo de cobertura | Importância assegurada |
|--------------------|---|------------------------|
| Seguro patrimonial | Danos materiais | 84.000 |
| Seguro patrimonial | Responsabilidade civil | 500 |
| Seguro de frota | Cobertura casco | 100% FIPE |
| Seguro de frota | Responsabilidade civil facultativa - DM | 12.800 |
| Seguro de frota | Responsabilidade civil facultativa - DC | 12.800 |
| Seguro de frota | Seguro APP morte e invalidez | 2.560 |

29 Informações complementares ao fluxo de caixa

Transações que não envolvem caixa: As transações que não envolveram caixa nos exercícios findos em 31 de dezembro de 2021 e 2020 são como segue:

| | 31/12/2021 | 31/12/2020 |
|---|------------|------------|
| Remensuração do direito de uso | 373 | 251 |
| Remensuração do passivo de arrendamento | 373 | 251 |
| Aquisição de investimento | 63 | - |
| Investimento a subscrever | 63 | - |
| Baixa de investimento | 3.585 | - |
| Dimin | | |

PROTOCOLO DE ASSINATURA(S)

O documento acima foi proposto para assinatura digital na plataforma Portal de Assinaturas Certisign. Para verificar as assinaturas clique no link: <https://www.portaldeassinaturas.com.br/Verificar/C027-41B0-203F-295F> ou vá até o site <https://www.portaldeassinaturas.com.br:443> e utilize o código abaixo para verificar se este documento é válido.

Código para verificação: C027-41B0-203F-295F



Hash do Documento

30/l84m13SwgbFZL/xR6KZoTfQEUwxPeaUtXVYTTzY=

O(s) nome(s) indicado(s) para assinatura, bem como seu(s) status em 24/04/2022 é(são) :

Ruy Adriano Borges Muniz (ADMINISTRADOR) - 464.189.546-53

em 24/04/2022 21:43 UTC-03:00

Tipo: Certificado Digital - EDIMINAS S A EDITORA GRAFICA

INDUSTRIAL DE MINAS - 19.207.588/0001-87

