



MÉLIUZ S.A.
CNPJ: 14.110.585/0001-07
Relatório da Administração

Nossas conquistas de 2022

Em 2022, avançamos muito em eficiência operacional e concluímos algumas etapas importantes para a consolidação definitiva da aliança estratégica com o banco BV. Na última semana, assinamos o acordo comercial que nos permite a ser remunerados por conta e cartões de crédito, o que, no modelo anterior, representava um custo inicial alto: manutenção de uma conta digital gratuita, confecção do plástico do cartão físico e do kit de entrega, logística de distribuição e, no médio/longo prazo, corremos ainda o risco de crédito inerente à operação. Com o acordo, o BV absorve também uma série de outros custos que passamos a ter no último ano, como o serviço de call center de atendimento ao cliente. Também indicamos que o banco BV irá adquirir 100% do Bankly e que estamos muito próximos de anunciar a venda. O ano de 2022 foi bastante desafiador. No primeiro semestre, nos deparamos com uma mudança abrupta do cenário macroeconômico. O aumento da inflação e, consequentemente, da taxa de juros impactou severamente os setores de tecnologia e varejo, fazendo com que fosse necessário fazer mudanças na nossa estratégia, mesmo contando com um caixa robusto. Não demoramos a agir e, ainda no primeiro semestre do ano, alteramos nossos KPIs e nossas metas com objetivo de trazer maior rentabilidade e melhores margens a todas as linhas de negócios da Companhia. Com esse foco, conseguimos entregar resultados muito importantes no ano, como o aumento de 78% do net take rate do Shopping Brasil no período, aliado a um crescimento de 14% do GMV, contra a redução de 4% no faturamento médio do e-commerce brasileiro no mesmo período¹. Conquistamos esse resultado positivo mesmo reduzindo em aproximadamente 61% as nossas despesas em marketing no ano². Na visão trimestral, os avanços ficam ainda mais evidentes. Conseguimos melhorar o EBITDA da Companhia (ex-Bankly) em 96% em comparação ao mesmo trimestre do ano anterior.


Excluindo o Bankly, revertemos o prejuízo da Companhia e conseguimos reportar um lucro líquido de R\$ 2,8 milhões no 4T22.

Considerando o Méliuz (controladora), reduzimos nosso caixa em apenas R\$ 1 milhão em relação ao 3T22. Esses números mostram que estamos no caminho certo para tornar a empresa geradora de caixa no curto prazo. Olhando em retrospectiva, agradeço ao nosso time pelas discussões que tivemos e me orgulho das decisões tomadas de forma tempestiva que nos ajudaram a chegar na posição que estamos hoje.

¹ Fonte: Neotrust.

² Valores referentes a Controladora.

E seguimos muito animados com o Shopping. O Méliuz Ads está cada dia maior, reforçando a importância do Méliuz como canal de vendas para as lojas parceiras. O Méliuz Nota Fiscal, segmento até então relativamente pequeno em termos financeiros, começou a desbloquear novas linhas de receita com as indústrias. E no nosso core business, seguimos crescendo, retendo e mantendo nossas safras saudáveis, aumentando o valor gerado para nossos parceiros. E o banco BV veio para somar... Consolidar a venda do Bankly e transferir a estrutura de custo dos serviços financeiros para o BV vai acelerar o nosso processo de atingir o break-even da Companhia. Além disso, vamos voltar a crescer no segmento de serviços financeiros, depois de diminuirmos a velocidade por conta da deterioração do cenário macro e dos eventuais riscos de crédito que correríamos ao escalar a operação. Estamos próximos de voltar a ser uma empresa geradora de caixa, assim como em 2020, ano em que fizemos o nosso IPO, e que continuará crescendo de forma sustentável, gerando cada vez mais valor aos acionistas. Entramos muito animados no ano de 2023, quando teremos a oportunidade de voltar a focar naquilo que fazemos de melhor e que nos trouxe até aqui - nossa capacidade de gerar valor para mais de 27 milhões de usuários cadastrados, com o apoio de mais de 14.000 lojas parceiras e com o BV, nosso novo parceiro em serviços financeiros.



Shopping Brasil

Net take rate e GMV

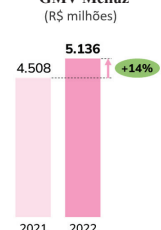
Em 2022, dada a mudança no cenário econômico, direcionamos a nossa estratégia para continuar crescendo mais de forma mais eficiente, ou seja, com margens mais saudáveis em todas as linhas de negócio. No caso do Shopping Brasil, acreditamos que o aumento do net take rate é o principal caminho na busca de maior eficiência e, consequentemente, da geração de margens mais positivas. Ao final de 2022 já conseguimos ver os resultados positivos dessa estratégia. Registramos um net take rate de 2,3% em 2022, um crescimento de 1,0 p.p. em relação a 2021, quando atingimos 1,3%.

+1,0 p.p. yoy
2,3%
net take rate 2022

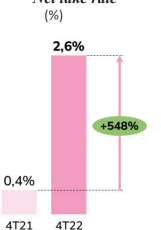
+0,1 p.p. yoy
6,5%
take rate 2022

Em termos de take rate atingimos o percentual de 6,5%, representando um aumento de 0,1 p.p. em relação a 2021. Mesmo num cenário externo mais desafiador para os varejistas, o Méliuz se mantém posicionado como um importante canal na geração de vendas dos seus parceiros. Com o foco na otimização de margens, evidenciado pelo crescimento do net take rate no período, atingimos um GMV no Méliuz de R\$ 5.136 milhões, um crescimento de 14% se comparado a 2021, quando atingimos R\$ 4.508 milhões. Esse crescimento confirma a assertividade da nossa estratégia de que é possível continuar crescendo atingindo margens mais saudáveis.

GMV Méliuz



Net take rate

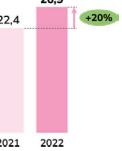


Considerando os resultados da Promobit, no valor de R\$ 211 milhões, alcançamos em 2022 no Shopping Brasil um GMV de R\$ 5.347 milhões, contra R\$ 4.669 milhões em 2021, representando um crescimento de 15%.

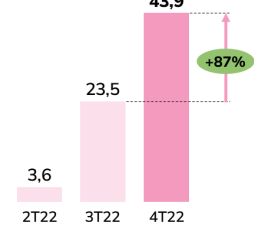
Contas totais e compradores

Mesmo com menos investimentos em marketing devido à mudança de estratégia com maior foco em rentabilidade, conseguimos finalizar o ano de 2022 com um total de 26,9 milhões de contas totais no Méliuz, um crescimento de 20% em comparação a 2021.

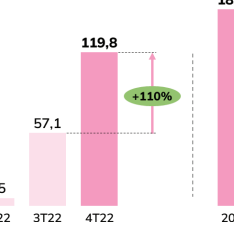
Contas totais
(# milhões)



Cartões de crédito Méliuz emitidos
(Acumulado - # mil)



TPV cartão de crédito Méliuz
(R\$ milhões)



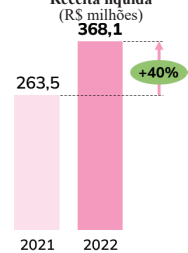
Já no cartão co-branded, registramos R\$ 575 milhões de TPV no 4T22, o que reforça a retenção do usuário Méliuz mesmo com o distrato referente à parceria do cartão co-branded em prol do lançamento do cartão próprio do Méliuz.

Desempenho Financeiro

Receita líquida

Atingimos uma receita líquida total de R\$ 368,1 milhões em 2022, um aumento de 40% em relação aos R\$ 263,5 reportados em 2021, explicado principalmente pelo: (i) maior GMV gerado no período em Méliuz (+14%); (ii) incorporação dos resultados de Bankly a partir de junho de 2022 (R\$ 48 milhões); (iii) maior GMV gerado pela Promobit (+31%) e (iv) crescimento das operações de Melhor Plano e iDinheiro.

Receita líquida
(R\$ milhões)



Despesas operacionais

Em 2022 nossas despesas operacionais totalizaram R\$ 509,6 milhões, sendo R\$ 86,7 milhões referentes às despesas operacionais do Bankly que passaram a ser incorporados no resultado da Companhia a partir de junho de 2022. Desconsiderando Bankly, as despesas somaram R\$ 422,9 milhões em 2022, um aumento de 28% em relação a 2021, quando totalizaram R\$ 331,3 milhões.

Despesas Operacionais (R\$ milhões)	2022 Bankly	2022 (Ex-Bankly)	2021	Var (%)
Cashback	-	179,3	140,5	28%
Pessoal	36,2	145,9	67,0	118%
Comercial e marketing	0,7	26,0	47,1	-45%
Softwares	2,8	26,9	17,5	53%
Serviços de terceiros	6,7	26,5	24,9	6%
Outras despesas/receitas	40,3	18,3	34,3	-47%
Total despesas operacionais	86,7	422,9	331,3	28%

Cashback - As despesas de cashback totalizaram R\$ 179,3 milhões em 2022, um aumento de 28% em relação a 2021, quando totalizaram R\$ 140,5 milhões, explicado principalmente pelo aumento do GMV reportado no período. **Pessoal** - Excluindo Bankly, as despesas com pessoal foram de R\$ 145,9 milhões em 2022, um crescimento de 118% em relação a 2021, explicado principalmente pelo crescimento do número de funcionários no grupo e pelos custos com stock options para funcionários da companhia (R\$ 14,2 milhões). Trabalhamos com uma política interna de *partnership*, na qual todo colaborador pode se tornar sócio de acordo com suas entregas e, principalmente, quando o mesmo está alinhado com a cultura da companhia (*stock options* não foram oferecidos aos diretores que fazem parte do Grupo de Referência).

Comercial e Marketing

Excluindo Bankly, as despesas comerciais e de marketing totalizaram R\$ 26,0 milhões, uma redução de 45% em relação aos R\$ 47,1 milhões registrados em 2021. Em 2022 nosso foco foi gerar crescimento de forma mais eficiente, ou seja, com margens mais saudáveis. Essa redução das despesas com marketing é um reflexo dessa estratégia de sermos mais eficientes. Apesar da redução conseguimos apresentar um crescimento consistente de GMV e receita, impulsionado principalmente por: (i) nossos usuários retidos; (ii) pela aquisição orgânica de usuários e (iii) eficiência na movimentação de usuários nas diferentes camadas do funil de aquisição de usuários, por meio de constantes otimizações de produtos.

Serviços de terceiros

Excluindo Bankly, as despesas de serviços de terceiros foram de R\$ 26,5 milhões em 2022, um aumento de 6% se comparado ao ano de 2021, quando as despesas totalizaram R\$ 24,9 milhões. Esse aumento é explicado pelos gastos com M&A das aquisições que ocorreram em 2021.

Outras Despesas/Receitas

Excluindo Bankly, as outras despesas/receitas, que incluem despesas gerais e administrativas, depreciação e amortização e outras despesas da DRE, totalizaram R\$ 18,3 milhões em 2022, uma redução de 47% se comparado a 2021, quando totalizaram R\$ 34,3 milhões. Essa redução é explicada pela reversão parcial do *earn-out* a pagar das empresas adquiridas em 2021 (Promobit, Melhor Plano e Alter) e atualização da opção de compra da Picodi no valor de R\$ 31,0 milhões.

EBITDA e resultado líquido

O EBITDA consolidado foi de R\$ 127,8 milhões negativos em 2022. Excluindo o Bankly, o EBITDA foi de R\$ 90,1 milhões negativos, contra R\$ 63,3 milhões negativos em 2021. Considerando o resultado financeiro (R\$ 69,6 milhões), amortização, depreciação e impostos (R\$ 0,1 milhão), finalizamos 2022 com prejuízo líquido consolidado de R\$ 58,1 milhões. Excluindo o Bankly, finalizamos 2022 com prejuízo líquido de R\$ 39,5 milhões, contra um prejuízo líquido de R\$ 34,3 milhões em 2021.

Demonstrações dos resultados - Exercício findo em 31 de dezembro de 2022
(Em milhares de reais, exceto o lucro básico e diluído por ação)

	Controladora				Consolidado			
	Notas	31/12/2022	31/12/2021	31/12/2021	Notas	31/12/2022	31/12/2021	31/12/2021
Receitas líquidas	24	266.427	222.652	368.107	263.486			
Despesas operacionais		(175.188)	(140.159)	(179.277)	(140.477)			
Despesas com cashback		(123.840)	(53.718)	(182.117)	(67.000)			
Despesas com pessoal		(16.733)	(42.933)	(26.740)	(47.150)			
Despesas comerciais e de marketing		(24.256)	(15.994)	(29.688)	(17.543)			
Despesas com softwares		(15.460)	(3.264)	(63.790)	(10.786)			
Despesas gerais e administrativas		(24.773)	(20.320)	(33.196)	(24.911)			
Serviços de terceiros		(11.018)	(3.266)	(13.683)	(4.567)			
Depreciação e amortização								
Ajuste a valor justo de earn-out a pagar e de opção de compra		31.065	(12.928)	31.065	(12.928)			
Outros		(4.593)	(5.811)	(12.182)	(5.970)			
Resultado bruto		(364.796)	(298.393)	(509.608)	(331.332)			
Resultado de equivalência patrimonial	11	(98.369)	(75.741)	(141.501)	(67.846)			
Resultado antes do resultado financeiro e impostos		(21.708)	1.335	-	-			
Resultado financeiro	25	(120.077)	(74.406)	(141.501)	(67.846)			
Resultado antes dos tributos sobre o lucro		47.672	16.484	69.612	16.521			
Imposto de renda e contribuição social correntes e diferidos	19	(72.405)	(57.922)	(71.889)	(51.325)			
Prejuízo do exercício		15.812	20.114	13.741	16.991			
Prejuízo (prejuízo) líquido do exercício atribuível a:		(56.593)	(37.808)	(58.148)	(34.334)			
Controladores		-	-	-	-			
Prejuízo líquido e diluído por ação (em R\$)	22	(0,07)	(0,05)	(0,07)	(0,05)			

As notas explicativas são parte integrante das demonstrações contábeis individuais e consolidadas.

Demonstrações dos resultados abrangentes - Exercício findo em 31 de dezembro de 2022
(Em milhares de reais)

	Controladora		Consolidado	
	31/12/2022	31/12/2021	31/12/2022	31/12/2021
Prejuízo do exercício	(56.593)	(37.808)	(58.148)	(34.334)
Outros resultados abrangentes	(2.395)	(1.241)	(4.673)	(2.427)
Ajuste de conversão de moeda de controladas no exterior	(2.395)	(1.241)	(4.673)	(2.427)
Total do resultado abrangente do exercício	(58.988)	(39.049)	(62.821)	(36.761)
Resultado abrangente do exercício atribuível a:				
Controladores	-	-	(58.988)	(39.049)
Controladores	-	-	(3.833)	2.288

As notas explicativas são parte integrante das demonstrações contábeis individuais e consolidadas.

	Balanços patrimoniais 31 de dezembro de 2022 - (Em milhares de reais)			
	Notas	31/12/2022	31/12/2021	31/12/2021
Ativo				
Circulante				
Caixa e equivalentes de caixa	4.a	413.667	489.256	455.772
Contas a receber	5	12.524	53.452	31.180
Títulos e valores mobiliários	4.b	5.026	-	287.614
Tributos a recuperar	7	16.891	6.867	27.734
Empréstimos e contratos a receber	6	-	18.588	-
Custódia de criptoativos	8.1	-	-	6.707
Carteira de criptoativos	8.1	-	-	102
Valores a receber de partes relacionadas	9.2	-	3.785	-
Outros valores a receber	15	-	27.000	-
Outros ativos	8.2	7.876	2.981	113.883
Total do ativo circulante		455.984	601.929	922.992
Não circulante				
Realizável a longo prazo				
Valores a receber de partes relacionadas	9.2	-	591	-
Tributos diferidos	19.b	55.094	39.282	73.262
Adiantamentos	10	-	4.105	-
Antecipação de <i>earn-out</i>	21	12.994	-	12.994
Outros ativos	8.2	12.353	4.148	5.456
Total do ativo realizável a longo prazo		80.441	48.126	91.712
Investimentos	11	393.411	185.892	1
Imobilizado	12	3.516	6.067	4.605
Arrendamento mercantil - direito de uso	13	-	1.554	-
Intangível	14	3.082	5.078	338.641
Total do ativo não circulante		480.450	246.717	434.959
Total do ativo		936.434	848.646	1.357.951
Passivo				
Circulante				
Fornecedores	16	6.950	4.569	18.716
Empréstimos e financiamentos		-	-	132
Obrigações trabalhistas e tributárias	17	27.206	15.868	41.792
Imposto de renda e contribuição social a recolher	19	-	-	656
Cashback	18	16.270	34.818	16.270
Arrendamento mercantil a pagar	13	-	660	-
Créditos em circulação e estabelecimentos a pagar	20	-	-	356.016
Dividendos mínimos a pagar		19	21	19
Custódia de criptoativos	8.1	-	-	6.707
Receita diferida	15	5.749	3.375	5.749
Earn-out a pagar	21	8.034	-	8.034
Adiantamentos		861	-	13.426
Provisões para riscos tributários, cíveis e trabalhistas	23.a	-	101	-
Outros passivos		3.354	3.703	4.097
Total do passivo circulante		68.443	63.115	471.614
Não circulante				
Empréstimos e financiamentos		-	-	152
Arrendamento mercantil a pagar	13	-	841	-
Cashback	18	954	2.093	954
Tributos diferidos		-	-	873
Obrigações trabalhistas e tributárias	17	3.895	556	6.315
Earn-out a pagar	21	28.920	38.194	28.920
Opção de compra	21	12.794	41.314	12.794
Receita diferida	15	34.492	23.625	34.492
Provisões para riscos tributários, cíveis e trabalhistas	23.a	450	-	2.789
Outros passivos		30	-	2
Total do passivo não circulante		81.535	106.623	87.139
Total do passivo e patrimônio líquido		936.434	848.646	1.357.951
Patrimônio líquido				
Capital social		920.480	772.178	920.480
Reserva de capital		(39.392)	(46.637)	(39.392)
Ações em tesouraria		-	(10.989)	-
Outros resultados abrangentes		(3.636)	(1.241)	(3.636)
Prejuízos acumulados		(90.996)	(34.403)	(90.996)
Patrimônio líquido atribuído a controladores		786.456	678.908	786.456
Patrimônio líquido atribuído a não controladores		-	-	12.742
Controladores		786.456	678.908	799.198
Controladores		456	488	488
Total do patrimônio líquido		936.434	848.646	1.357.951

As notas explicativas são parte integrante das demonstrações contábeis individuais e consolidadas.

Demonstrações das mutações do patrimônio líquido - Exercício findo em 31 de dezembro de 2022 - (Em milhares de reais)						
	Reservas de capital			Reserva de lucro		
	Capital social	Agio na emissão das ações	Opções outorgadas	Outras reservas	Reserva legal	Reserva estatutária
Saldos em 31 de dezembro de 2020	344.678	7.049	-	-	986	2.419
Integração de capital	427.500	-	-	-	-	-
Resultado do exercício	-	-	-	-	-	-
Absorção de prejuízo do exercício	-	-	-	-	(986)	(2.419)
Recuperação de ações	-	-	-	-	-	(10.989)
Venda de quotas	-	-	-	-	-	-
Reserva de capital	(16.801)	-	-	-	-	-
Opções outorgadas	-	-	3.955	-	-	-
Ajuste de conversão de moedas	-	-	-	(40.840)	-	-
Saldos em 31 de dezembro de 2021	772.178	(9.752)	3.955	(40.840)	-	(10.989)
Integração de capital	148.302	-	-	-	-	-
Resultado do exercício	-	-	-	-	-	-
Reserva de capital	(7.006)	-	-	-	-	-
Opções outorgadas	-	-	14.251	-	-	-
Ações restritas outorgadas	-	-	-	-	-	8.382
Pagamento baseado em ações	-	-	-	-	-	2.607
Ajuste de conversão de moedas	-	-	-	-	-	(2.395)
Saldos em 31 de dezembro de 2022	920.480	(16.758)	18.206	(40.840)	-	(3.636)

Demonstrações do valor adicionado - Exercício findo em 31 de dezembro de 2022 (Em milhares de reais)						
	Controladora		Consolidado		Participação não controladores	Total do patrimônio líquido
	31/12/2022	31/12/2021	31/12/2022	31/12/2021		
Receitas	302.898	249.666	412.217	291.288	-	355.132
Receitas brutas de serviços	5.236	1.368	3.549	2.067	-	427.500
Outras receitas	(4.664)	-	(8.082)	(1.037)	-	(37.808)
Provisão para créditos de liquidação duvidosa	303.470	251.034	407.684	292.318	-	427.500
Despesas com terceiros	(195.043)	(151.553)	(199.132)	(151.870)	-	(37.808)
Despesas com cashback	(42.974)	(67.623)	(61.463)	(76.432)	-	3.405
Despesas com infraestrutura	(28.851)	(17.599)	(44.969)	(20.822)	-	(10.989)
Outros	13.143	(23.228)	(25.515)	(28.199)	-	(16.801)
Valor adicionado bruto	(253.725)	(260.003)	(331.079)	(277.323)	-	(16.801)
Depreciação e amortização	49.745	(8.969)	76.605	14.995	-	3.955
Valor adicionado líquido produzido	(11.018)	(3.266)	(13.683)	(4.567)	-	(1.241)
Valor adicionado recebido em transferência	38.727	(12.235)	62.922	10.428	-	(1.241)
Resultado de equivalência patrimonial	29.479	19.478	71.929	18.522	-	(1.241)
Receitas financeiras e variações cambiais	(21.708)	1.355	-	-	-	(1.241)
Valor adicionado total a distribuir	51.187	18.143	71.929	18.522	-	(1.241)
Distribuição do valor adicionado	68.206	7.243	134.851	28.950	-	(1.241)
Remuneração direta	105.811	45.529	154.397	56.594	-	(1.241)
Benefícios	56.094	29.636	94.948	39.092	-	(1.241)
FGTS	45.203	13.683	52.206	14.904	-	(1.241)
Impostos, taxas e contribuições	4.514	2.210	7.243	2.598	-	(1.241)
Federais	15.289	(2.282)	35.003	3.941	-	(1.241)
Estaduais	4.486	(7.433)	22.190	(1.572)	-	(1.241)
Municipais	23	111	122	114	-	(1.241)
Remuneração de capitais de terceiros	10.780	5.040	12.691	5.399	-	(1.241)
Juros	3.699	1.804	3.599	2.749	-	(1.241)
Aluguéis	3.060	1.508	1.822	1.840	-	(1.241)
Outros	117	42	1.209	634	-	(1.241)
Remuneração de capital próprio	522	254	568	275	-	(1.241)
Prejuízo do exercício	(56.593)	(37.808)	(56.593)	(37.808)	-	(1.241)
Participação dos não controladores no lucro retido	-	-	(1.555)	3.474	-	(1.241)
Distribuição do valor adicionado	68.206	7.243	134.851	28.950	-	(1.241)

Demonstrações dos fluxos de caixa - Exercício findo em 31 de dezembro de 2022 (Em milhares de reais)						
	Controladora		Consolidado		Participação não controladores	Total do patrimônio líquido
	31/12/2022	31/12/2021	31/12/2022	31/12/2021		
Atividades operacionais	(72.405)	(57.922)	(71.889)	(51.325)	-	357.484
Resultado do exercício antes dos tributos sobre o lucro	-	-	-	-	-	441.787
Ajustes por:	-	-	-	-	-	(34.334)
Depreciação e amortização	11.018	3.266	13.683	4.567	-	(10.989)
Perda/perda com alienação de imobilizado	1.199	3	1.235	(313)	-	(2.352)
Rendimento e juros líquidos	(418)	(390)	(891)	(1.028)	-	(16.801)
Provisão para créditos de liquidação duvidosa	4.664	-	8.082	-	-	3.955
Equivalência patrimonial	21.708	(1.335)	14.251	3.955	-	(40.840)
Benefícios a empregados com opções de ações	14.251	3.955	14.251	3.955	-	(40.840)
Alienação de investimento	1.863	-	3.467	-	-	-
Resultado líquido	(31.065)	12.927	(31.065)	12.927	-	(40.840)
Atividades de investimento	(4.759)	-	(4.759)	-	-	148.302
Provisões para riscos tributários, cíveis e trabalhistas	349	-	1.176	-	-	148.302
Perda por Impairment	711	-	711	-	-	148.302
Pagamento baseado em ações	8.382	-	8.382	-	-	148.302
Varição cambial e outros	183	205	1.924	1.545	-	148.302
Resultado ajustado	(44.319)	(40.644)	(55.693)	(31.022)	-	148.302
Variáveis não ativos e passivos:	-	-	-	-	-	148.302
Contas a receber de clientes	36.264	(35.562)	56.184	(35.642)	-	148.302
Tributos a recuperar	(10.024)	(5.741)	(15.094)	(6.442)	-	148.302
Outros valores a receber e Receita diferida	45.000	-	45.000	-	-	148.302
Outros ativos	(3.516)	585	(98.922)	(497)	-	148.302
Fornecedores	2.381	3.897	4.849	4.993	-	148.302
Obrações trabalhistas e tributárias	14.677	10.880	15.924	11.332	-	148.302
Cashback	(19.687)	28.390	(19.687)	28.390	-	148.302
Créditos em circulação e estabelecimentos a pagar	-	-	45.894	-	-	148.302
IRPJ e CSLL pagos	-	(4)	(3.311)	(2.412)	-	148.302
Outros passivos	3.210	3.761	(18.102)	(1.363)	-	148.302
Pagamento de juros de empréstimos	(67)	(125)	(68)	(125)	-	148.302
Caixa líquido gerado (utilizado) nas atividades operacionais	23.919	(34.563)	(43.026)	(32.787)	-	148.302
Atividades de investimento	(402)	(4.199)	(518)	(4.347)	-	148.302
Aquisição de imobilizado	477	5	489	5	-	148.302
Aquisição de negócios	-	(149.777)	10	(149.777)	-	148.302
Caixa oriundo de combinação de negócios	-	-	52.123	11.341	-	148.302
Aumento de capital em controlada	(36.435)	(7.695)	-	-	-	148.302
Adições do intangível	-	(5.445)	(2.088)	(7.469)	-	148.302
Empréstimos e contratos a receber	(32.500)	(18.000)	(32.500)	(18.000)	-	148.302
Adiantamentos para aquisição de instrumentos patrimoniais	-	(4.105)	-	-	-	148.302
Antecipação de Earn-out	(15.328)	-	(15.328)	-	-	148.302
Aquisição de instrumentos financeiros	(14.426)	-	(6.496)	-	-	148.302
Recebimento pela venda de participação acionária	33	-	-	-	-	148.302
Aquisição de criptomonedas	-	-	4	(85)	-	148.302
Caixa líquido utilizado nas atividades de investimento	(98.581)	(189.216)	(4.304)	(168.332)	-	148.302
Atividades de financiamento	(520)	(572)	(6.972)	(1.326)	-	148.302
Pagamentos de empréstimos e arrendamentos	(520)	(572)	(6.972)	(1.326)	-	148.302
Integração de capital	-	427.500	-	427.500	-	148.302
Valores a receber de parte relacionada	(405)	-	-	-	-	148.302
Custo com captação de recursos próprios	-	(23.432)	-	(23.432)	-	148.302
Ações em tesouraria	-	(10.989)	-	(10.989)	-	148.302
Multas com partes relacionadas	-	(4.235)	-	(4.235)	-	148.302
Dividendos obrigatórios pagos	(2)	(4.665)	(2)	(4.665)	-	148.302
Caixa líquido gerado (utilizado) nas atividades de financiamento	(927)	383.607	(6.974)	387.088	-	148.302
Efeito de variação de câmbio de ajuste de conversão	-	-	(4.673)	(2.427)	-	148.302
Varição líquida de caixa e equivalentes de caixa	(75.589)	159.828	(58.977)	183.542	-	148.302
Caixa e equivalentes de caixa	489.256	329.428	514.749	331.207	-	148.302
No início do exercício	413.667	489.256	455.772	514.749	-	148.302
No final do exercício	(75.589)	159.828	(58.977)	183.542	-	148.302
Varição líquida de caixa e equivalentes de caixa	(75.589)	159.828	(58.977)	183.542	-	148.302
Transações relevantes que não afetam caixa	197.433	-	197.433	-	-	148.302
Aquisição de instrumentos patrimoniais	-	25.591	-	25.591	-	148.302
Earn-out e parcela retida	-	40.840	-	40.840	-	148.302
Opção de compra	-	-	-	-	-	148.302

Notas explicativas às demonstrações contábeis individuais e consolidadas 31 de dezembro de 2022 (Em milhares de reais, exceto quando indicado de outra forma)

1. Contexto operacional
a) **Companhia - Méliuz S.A.** ("Companhia" ou "Méliuz"), é uma sociedade anônima de capital aberto, listada na B3 S.A. (B3), sob a sigla CASH3, com sede à Rua Andaluza, 131, Carmo, Belo Horizonte - MG, foi constituída em 11 de agosto de 2011, tem como objeto social a exploração de portal virtual destinado a veiculação e divulgação de marcas, produtos, serviços e outros materiais de propaganda e publicidade, incluindo a locação de espaço publicitário virtual para inserção de textos, desenhos e outros materiais. Constitui, também, objeto da Companhia explorar, em caráter secundário e eventual, atividades de intermediação de negócios e de participação em outras Companhias. Em 29 de outubro de 2021, foi aprovada em reunião do Conselho de Administração da Companhia, a renúncia do Sr. Ofli Campos Guimarães como Diretor Financeiro, elegendo em substituição ao Sr. Luciano Cardoso Valle. O diretor eleito completará o mandato da diretoria em curso, portanto, até 1 de setembro de 2022. O Sr. Ofli Campos Guimarães, além do cargo de Presidente do Conselho de Administração, continuará com sua atuação estratégica dentro da Companhia. Em 1 de setembro de 2022, foi aprovada em reunião do Conselho de Administração da Companhia, a reeleição do Sr. Luciano Cardoso Valle como Diretor de Relações com Investidores e Diretor Financeiro. b) **Combinação de negócios - i) Cash3 Corretora de Seguros Ltda.** ("Cash3 Corretora") - Em julho de 2022, a Companhia constituiu a controlada Cash3 Corretora, e é a detentora das quotas representativas de 100% do capital social total e votante da referida controlada, conforme disposições contidas no Pronunciamento Contábil IFRS 10/CPC 36 - Demonstrações consolidadas, conforme descrito na Nota Explicativa nº 03. ii) **Acessor Investimentos e Participações S.A.** ("Acessor") - Em maio de 2022, a Companhia realizou uma transação de combinação de negócios, através da qual passou a ser detentora das quotas representativas de 100% do capital social total e votante da Acessor, resultando assim na obtenção do controle da Acessor (investida) pela Companhia, conforme disposições contidas no Pronunciamento Contábil IFRS 10/CPC 36 - Demonstrações consolidadas, conforme descrito na Nota Explicativa nº 03. iii) **Acesso Soluções de Pagamentos S.A.** ("Bankly") - Em maio de 2022, a Companhia realizou a conversão dos mútuos conversíveis que possuía com o Bankly, no montante de R\$53.187, em participação, e passou a ser detentora das quotas representativas de 35,33% do capital social total e votante do Bankly, obtendo assim o controle da investida, conforme disposições contidas no Pronunciamento Contábil IFRS 10/CPC 36 - Demonstrações consolidadas, conforme descrito na Nota Explicativa nº 03. iv) **Méliuz Fundo de Investimento em Direitos Creditórios ("FIDC")** - Em março de 2022, foram subscritas 27.500 cotas subordinadas júnior ("Cotas") no Méliuz Fundo de Investimento em Direitos Creditórios ("FIDC"), constituído por prazo indeterminado, com propósito específico de concentrar a operação de antecipação de recebíveis no sistema de crédito do Bankly e com capital integrado em dezembro de 2022 de R\$9.400, conforme descrito na Nota Explicativa nº 03. v) **Alter Pagamentos S.A.** ("Alter") - Em julho de 2021, foi celebrado entre a Companhia e os sócios da Alter, o Contrato de Compra e Venda de Quotas e Outras Avenças que prevê, entre outras avenças, a aquisição pelo Méliuz de quotas que representam 100% do capital social da Alter. Em outubro de 2021, foi aprovada, em Assembleia Geral Extraordinária, a ratificação da aquisição, pela Companhia, do controle da Alter, conforme disposições contidas no Pronunciamento Contábil IFRS 10/CPC 36 - Demonstrações consolidadas. vi) **Promobit Serviços de Tecnologia Digital Ltda.** ("Promobit") - Em maio de 2021, a Companhia realizou uma transação de combinação de negócios, onde passou a ser detentora das quotas representativas de 100% do capital social total e votante do Promobit, que resultou na obtenção do controle da investida pela Companhia, conforme disposições contidas no Pronunciamento Contábil IFRS 10/CPC 36 - Demonstrações consolidadas. vii) **Picodi.com S.A.** ("Picodi") - Em fevereiro de 2021, a Companhia realizou uma combinação de negócios e passou a ser detentora de 51,1% das ações representativas do capital social da Picodi, empresa sediada na Polónia, se tornando controladora desta investida, conforme disposições contidas no Pronunciamento Contábil IFRS 10/CPC 36 - Demonstrações consolidadas. c) **Guerra na Ucrânia** - Considerando a receita líquida da Picodi para o exercício findo em dezembro de 2022, de R\$ 25.009, observamos uma redução de R\$ 2.842 na comparação com o mesmo período do ano anterior. Esta redução é explicada pela variação cambial entre os exercícios e pela guerra entre Rússia e Ucrânia, que continua a impactar negativamente o resultado da Picodi no ano de 2022. Em conjunto, a Rússia, a Ucrânia e a Bielorrússia, países cujas

operações estão sendo mais impactadas pela guerra, possuem em 31 de dezembro de 2022 uma representatividade de aproximadamente 8% da receita total da Picodi. Estamos continuamente monitorando os efeitos da guerra no resultado da Picodi e, até o momento, consideramos que não há impacto à saúde financeira e ao caixa da Companhia. O restante da operação não impactada pela guerra, no exercício findo em 31 de dezembro de 2022, mostrou queda de aproximadamente 3% comparado ao resultado do exercício anterior, e a variação cambial amplificou essa queda por aproximadamente 6%. Esta queda é movida principalmente pela desaceleração em mercados de e-commerce frente a efeitos inflacionários. Essa queda é parcialmente compensada pelo ganho de tração nos mercados de cashback. d) **Alienação do controle do Bankly** - Em 30 de dezembro de 2022, a Companhia assinou um Memorando de Entendimentos com o Banco Votorantim S.A. ("banco BV"), por meio do qual as partes acordaram que negociaria a venda do controle do Bankly para o banco BV durante um prazo de até 90 dias da assinatura do memorando. A conclusão da negociação está condicionada à definição de determinados termos da potencial venda, à obtenção de aprovações societárias aplicáveis assim como de aprovações dos órgãos reguladores competentes. Considerando o estágio em que se encontravam as negociações, a Companhia concluiu que, em 31 de dezembro de 2022, não foram atingidos os pré-requisitos do CPC 31 / IFRS 5 - Ativo Não Circulante Mantido para Venda e Operação Descontinuada para reclassificação dos saldos do Bankly para ativo não circulante mantido para venda.
2. Políticas contábeis
2.1. Base de preparação e apresentação das demonstrações - As demonstrações contábeis individuais e consolidadas da Companhia referentes ao exercício findo em 31 de dezembro de 2022 foram preparadas e estão sendo apresentadas de acordo com as práticas contábeis adotadas no Brasil, que compreendem os pronunciamentos contábeis, orientações e interpretações emitidos pelo Comitê de Pronunciamentos Contábeis ("CPC"), aprovados pelo Conselho Federal de Contabilidade ("CFC") e pela Comissão de Valores Mobiliários ("CVM"), que estão em conformidade com as Normas Internacionais de Relatório Financeiro ("IFRS") emitidas pelo International Accounting Standards Board ("IASB"). As demonstrações contábeis individuais e consolidadas foram elaboradas com base no custo histórico, exceto por determinados instrumentos financeiros mensurados pelos seus valores justos, e com base na premissa de continuidade operacional das operações da Companhia. Todas as informações relevantes próprias das demonstrações contábeis individuais e consolidadas, e somente elas, estão sendo evidenciadas e correspondem às utilizadas pela administração em sua gestão das atividades da Companhia, conforme Orientação Técnica OPC07. A administração avaliou a capacidade da Companhia de continuar operando normalmente e está convencida de que ela possui recursos para dar continuidade aos seus negócios no futuro. Adicionalmente, a administração não tem conhecimento de nenhuma incerteza material que possa gerar dúvidas significativas sobre a sua capacidade de continuar operando. Assim, estas demonstrações contábeis individuais e consolidadas foram preparadas com base no pressuposto de continuidade. A moeda funcional da Companhia é o real, todos os valores apresentados nestas demonstrações contábeis estão expressos em milhares de reais, exceto quando indicado de outra forma. Para a entidade do Grupo cuja moeda funcional é diferente do real, as demonstrações contábeis são traduzidas para o real na data de reporte. A emissão das demonstrações contábeis foi autorizada pelo Conselho de Administração em 10 de março de 2023. **2.2. Principais práticas contábeis** - a) **Caixa e equivalentes de caixa** - Caixa e equivalentes de caixa são mantidos com a finalidade de atender compromissos de caixa de curto prazo, e não para investimento ou para outras finalidades. A Companhia considera equivalentes de caixa uma aplicação financeira de conversibilidade imediata, sendo resgatável com a própria entidade emissora, em um montante conhecido de caixa, estando sujeita a um insignificante risco de mudança de valor. Por conseguinte, normalmente, um investimento se qualifica como equivalente de caixa quando tem vencimento de curto prazo, por exemplo, resgatáveis em até 90 (noventa) dias, a contar da data da contratação. b) **Instrumentos financeiros** - A Companhia classifica seus ativos e passivos financeiros, no reconhecimento inicial, sob as seguintes categorias: Custo amortizado, Valor justo por meio do resultado, e Valor justo por meio dos outros resultados abrangentes. A classificação depende da finalidade para a qual os instrumentos financeiros foram adquiridos. Para fins de mensuração subsequente, os ativos financeiros são classificados em quatro categorias, (i) ativos financeiros ao custo amortizado; (ii) Ativos financeiros ao valor justo por meio de outros resultados abrangentes no momento de seu desreconhecimento; ou (iv) Ativos financeiros ao valor justo por meio do resultado. **Custo amortizado** - São classificados como custo amortizado, os instrumentos mantidos para receber os fluxos de caixa contratuais nas datas específicas, de acordo com o modelo de negócios da Companhia. Encontram-se nesta categoria caixa e equivalentes de caixa, contas a receber de clientes e valores a receber de partes relacionadas, empréstimos, valores a pagar a partes relacionadas, fornecedores, operações com arrendamento mercantil e cashback. **Valor justo por meio do resultado** - Os instrumentos financeiros classificados como valor justo por meio do resultado são os que não possuem definição específica quanto à manutenção para receber os fluxos de caixa contratuais nas datas específicas ou para realizar a venda desses ativos no modelo de negócios da Companhia. **Ativos financeiros ao valor justo por meio de outros resultados abrangentes** - Os ativos financeiros classificados como valor justo por meio de outros resultados abrangentes são todos os outros ativos não classificados nas categorias acima. Ativos e passivos financeiros são apresentados líquidos no balanço patrimonial se, e somente se, houver um direito legal corrente e executável de compensar os montantes reconhecidos e se houver a intenção de compensação, ou de realizar o ativo e liquidar o passivo simultaneamente. **Mensuração subsequente** - A mensuração dos passivos financeiros depende da sua classificação. No caso de fornecedores, empréstimos e contas a pagar com partes relacionadas e arrendamento mercantil a pagar, classificados pela Companhia como passivos financeiros ao custo amortizado, após reconhecimento inicial, inclusive os sujeitos a juros, são mensurados subsequentemente pelo custo amortizado, utilizando o método da taxa de juros efetivos. **Faturas de crédito - outros ativos** - No Bankly trata-se de ativos financeiros com pagamentos fixos ou calculáveis que não são cotados no mercado ativo. Tais ativos são reconhecidos inicialmente pelo valor justo acrescido de quaisquer custos de transação atribuíveis. Após o reconhecimento inicial, é medido pelo custo amortizado através do método dos juros efetivos, decrescidos de qualquer

com o objetivo de classificá-los e colocá-los de acordo com os termos contratuais, as circunstâncias econômicas e as condições pertinentes na data de aquisição. Qualquer contraprestação contingente a ser transferida pelo adquirente será reconhecida ao valor justo na data de aquisição. Alterações subsequentes no valor justo da contraprestação contingente considerada como um ativo ou como um passivo deverão ser reconhecidas de acordo com o CPC 48 na demonstração do resultado. Inicialmente, o ágio é mensurado pelo custo, deduzido de quaisquer perdas acumuladas do valor recuperável. Para fins de teste do valor recuperável, o ágio adquirido em uma combinação de negócios é, a partir da data de aquisição, alocado a cada uma das unidades geradoras de caixa do Grupo que se espera que sejam beneficiadas pelas sinergias da combinação, independentemente de outros ativos ou passivos da adquirida serem atribuídos a essas unidades. Quando um ágio fizer parte de uma unidade geradora de caixa e uma parcela dessa unidade for alienada, o ágio associado à parcela alienada deve ser incluído no custo da operação ao apurar-se o ganho ou a perda na alienação. O ágio alienado nessas circunstâncias é apurado com base nos valores proporcionais da parcela alienada em relação à unidade geradora de caixa mantida. 2.3 **Pronunciamentos novos ou revisados aplicados pela primeira vez em 2022.** A companhia aplicou pela primeira vez certas normas e alterações, que são válidas para exercícios anuais iniciados em 1º de janeiro de 2022 ou após essa data. A Companhia não adotou antecipadamente nenhuma outra norma, interpretação ou alteração que tenham sido emitidas, mas ainda não estejam vigentes. Alterações no CPC 37 (R1), CPC 48, CPC 29, CPC 27, CPC 25 e CPC 15 (R1) - As alterações aos pronunciamentos acima são em decorrência das alterações anuais relativas ao ciclo de melhorias entre 2018 e 2020, tais como: • Contrato Oneroso – custos de cumprimento de contrato; • Referências à Estrutura conceitual. A vigência dessas alterações deve ser estabelecida pelos órgãos reguladores que o aprovarem, sendo que, para o pleno atendimento às normas internacionais de contabilidade, a entidade deve aplicar essas alterações nos períodos anuais com início em, ou após, 1º de janeiro de 2022. Contrato Oneroso – custos de cumprimento de contrato - Um contrato oneroso é um contrato sob o qual os custos inevitáveis de cumprir as obrigações decorrentes do contrato (ou seja, os custos que a Companhia não pode evitar porque possui o contrato) excedem os benefícios econômicos esperados a serem recebidos. As alterações especificam que, ao avaliar se um contrato é oneroso ou gerador de perdas, a entidade precisa incluir custos que se relacionam diretamente com um contrato de fornecimento de bens ou serviços, incluindo custos incrementais (por exemplo, os custos de mão de obra direta e materiais) e um alocamento de custos diretamente relacionados às atividades do contrato (por exemplo, depreciação de equipamentos usados para cumprir o contrato e custos de gerenciamento e supervisão do contrato). Os custos gerais e administrativos não estão diretamente relacionados a um contrato e são excluídos, a menos que sejam explicitamente cobrados da contraparte nos termos do contrato. A Companhia não identificou nenhum contrato como oneroso, pois os custos inevitáveis nos contratos, que são os custos de cumpri-los, compreendem apenas custos incrementais diretamente relacionados aos contratos. Referências à Estrutura conceitual - As alterações substituem uma referência a uma versão anterior da Estrutura Conceitual do IASB por uma referência à versão atual emitida em março de 2018 sem alterar significativamente seus requisitos. As alterações adicionam uma exceção ao princípio de reconhecimento da IFRS 3 *Business Combinations* (equivalente ao CPC 15 (R1)) – Combinação de negócios) para evitar a emissão de potenciais ganhos ou perdas do "dia 2" decorrentes de passivos e passivos contingentes que estariam dentro do escopo da IAS 37 *Provisions, Contingent Liabilities and Contingent Assets* (equivalente ao CPC 25 - Provisões, Passivos Contingentes e Ativos Contingentes) ou IFRIC 21 *Leases*, se incorridas separadamente. A exceção exige que as entidades apliquem os critérios da IAS 37 ou IFRIC 21, respectivamente, em vez da Estrutura Conceitual, para determinar se existe uma obrigação presente na data de aquisição. As alterações também adicionam um novo parágrafo à IFRS 3 para esclarecer que os ativos contingentes não se qualificam para reconhecimento na data de aquisição. De acordo com as disposições transitórias, a Companhia aplica as alterações prospectivamente, ou seja, para combinações de negócios que ocorram após o início do período de relatório anual em que aplica as alterações pela primeira vez (a data da aplicação inicial). Essas alterações não tiveram impacto nas demonstrações contábeis da Companhia, uma vez que não existiam ativos, passivos ou passivos contingentes no âmbito dessas alterações que surgiram durante o período. IFRS 1 *First-time Adoption of International Financial Reporting Standards* - Subsidiária como adotante pela primeira vez. A alteração permite que uma subsidiária que opte por aplicar o parágrafo D16(a) da IFRS 1 (equivalente ao CPC 37 (R1) - Adoção Inicial das Normas Internacionais de Contabilidade) mensure as diferenças cumulativas de conversão usando os valores reportados nas demonstrações contábeis consolidadas da controladora, com base na data de transição da controladora para a IFRS, se nenhum ajuste foi feito para consolidação procedimentos e para os efeitos da combinação de negócios em que a controladora adquiriu a controlada. Esta alteração também se aplica a uma coligada ou joint venture que opte por aplicar o parágrafo D16(a) da IFRS 1. Estas alterações não tiveram impacto nas demonstrações contábeis consolidadas da Companhia por não ser um adotante pela primeira vez. IFRS 9 *Financial Instruments* - Taxas no teste de "10 por cento" para baixa de passivos financeiros (equivalente ao CPC 48 - Instrumentos Financeiros) - A alteração esclarece as taxas que uma entidade inclui ao avaliar se os termos de um passivo financeiro novo ou modificado são substancialmente diferentes dos termos do passivo financeiro original. Essas taxas incluem apenas aquelas pagas ou recebidas entre o mutuário e o credor, incluindo as taxas pagas ou recebidas pelo mutuário ou pelo credor em nome do outro. De acordo com as disposições transitórias, a Companhia aplica a emenda aos passivos financeiros que são modificados ou trocados no ou após o início do período de relatório anual em que a entidade aplica a emenda pela primeira vez (a data da aplicação inicial). Essas alterações não tiveram impacto nas demonstrações contábeis consolidadas da Companhia, pois não houve modificações nos instrumentos financeiros da Companhia durante o período. IAS 41 *Agriculture* - Tributação em mensuração a valor justo (equivalente ao CPC 29 - Ativo Biológico e Produto Agrícola) - A alteração remove a exigência do parágrafo 22 da IAS 41 de que as entidades excluam os fluxos de caixa para tributação ao mensurar o valor justo dos ativos dentro do escopo da IAS 41. Estas alterações não tiveram impacto nas demonstrações contábeis consolidadas da Companhia, uma vez que não possuía ativos no âmbito da IAS 41 à data de relato. 2.4. **Normas emitidas, mas ainda não vigentes.** - As normas e interpretações novas e alterações emitidas, mas não ainda em vigor até a data de emissão das demonstrações contábeis da Companhia, estão descritas a seguir. A Companhia pretende adotar essas normas e interpretações novas e alteradas, se cabível, quando entrarem em vigor. IFRS 17 - *Contratos de Seguro* - Em maio de 2017, o IASB emitiu a IFRS 17 - *Contratos de Seguro* (CPC 50 - *Contratos de Seguro* que substituiu o CPC 11 - *Contratos de Seguro*), uma nova norma contábil abrangente para contratos de seguro que inclui reconhecimento e mensuração, apresentação e divulgação. Ao entrar em vigor, a IFRS 17 (CPC 50) substituiu a IFRS 4 - *Contratos de Seguro* (CPC 11) emitida em 2005. A IFRS 17 aplica-se a todos os tipos de contrato de seguro (como de vida, ramos elementares, seguro direto e resseguro), independentemente do tipo de entidade que os emitem, bem como determinadas garantias e instrumentos financeiros com características de participação discricionária. Aplicam-se algumas exceções de escopo. O objetivo geral da IFRS 17 é fornecer um modelo contábil para contratos de seguro que seja mais útil e consistente para as seguradoras. Em contraste com os requisitos da IFRS 4, os quais são amplamente baseados em políticas contábeis locais vigentes em períodos anteriores, a IFRS 17 fornece um modelo abrangente para contratos de seguro, contemplando todos os aspectos contábeis relevantes. O foco da IFRS 17 é o modelo geral, complementado por: • Uma adaptação específica para contratos com características de participação direta (abordagem de taxa variável). • Uma abordagem simplificada (abordagem de alocação de prêmio) principalmente para contratos de curta duração. A IFRS 17 e CPC 50 vigoram para períodos iniciados a partir de 1º de janeiro de 2023, sendo necessária a apresentação de valores comparativos. A adoção antecipada é permitida se a entidade adotar também a IFRS 9 e a IFRS 15 na mesma data ou antes da adoção inicial da IFRS 17. Essa norma não se aplica à Companhia. Alterações ao IAS 1: *Classificação de passivos como circulante ou não circulante* (equivalente a revisão 20 do Comitê dos pronunciamentos contábeis) - Em janeiro de 2020, o IASB emitiu alterações nos parágrafos 69 a 76 do IAS 1, correlato ao CPC 26, de forma a especificar os requisitos para classificar o passivo como circulante ou não circulante. As alterações esclarecem: • O que significa um direito de postergar a liquidação; • Que o direito de postergar deve existir na data-base do relatório; • Que essa classificação não é afetada pela probabilidade de uma entidade exercer seu direito de postergação; • Que somente se um derivativo embutido em um passivo conversível for em si um instrumento de capital próprio os termos de um passivo não afetariam sua classificação. As alterações são válidas para exercícios iniciados a partir de 1º de janeiro de 2023 e devem ser aplicadas retrospectivamente. Atualmente, a Companhia avalia o impacto que as alterações terão na prática atual e se os contratos de empréstimo existentes podem exigir renegociação. Alterações ao IAS 8: *Definição de estimativas contábeis* (equivalente a revisão 20 do Comitê dos pronunciamentos contábeis) - Em fevereiro de 2021, o IASB emitiu alterações ao IAS 8 (norma correlata ao CPC 23), no qual introduz a definição de "estimativa contábil". As alterações esclarecem a distinção entre mudanças nas estimativas contábeis e mudanças nas políticas contábeis e correção de erros. Além disso, eles esclarecem como as entidades usam as técnicas de medição e inputs para desenvolver as estimativas contábeis. As alterações serão vigentes para exercícios iniciados em, ou após, 1º de janeiro de 2023 e aplicarão para mudanças nas políticas e estimativas contábeis que ocorrerem em, ou após, o início desse exercício. Adoção antecipada é permitida se divulgada. Não se espera que as alterações tenham um impacto significativo nas demonstrações contábeis da Companhia. Alterações ao IAS 1 e IFRS Practice Statement 2: *Divulgação de políticas contábeis* (equivalente a revisão 20 do Comitê dos pronunciamentos contábeis) - Em fevereiro de 2021, o IASB emitiu alterações ao IAS 1 (norma correlata ao CPC 26 (R1)) e IFRS Practice Statement 2 *Making Materiality Judgments*, no qual fornece guias e exemplos para ajudar entidades a aplicar o julgamento da materialidade para a divulgação de políticas contábeis. As alterações são para ajudar as entidades a divulgarem políticas contábeis que são mais úteis ao substituir o requerimento para divulgação de políticas contábeis significativas para políticas contábeis materiais e adicionando guias para como as entidades devem aplicar o conceito de materialidade para tomar decisões sobre a divulgação das políticas contábeis. As alterações ao IAS 1 são aplicáveis para exercícios iniciados em, ou após, 1º de janeiro de 2023 com adoção antecipada permitida. Já que as alterações ao *Practice Statement 2* fornece guias não obrigatórios na aplicação da definição de material para a informação das políticas contábeis, uma data para adoção desta alteração não é necessária. A Companhia está atualmente avaliando os impactos dessas alterações nas políticas contábeis divulgadas. Alterações ao IAS 12: *Tributos Diferidos relacionados a Ativos e Passivos originados de uma Simple Transação* (equivalente a revisão 20 do Comitê dos pronunciamentos contábeis). Em maio de 2021, o Conselho divulgou alterações ao IAS 12, que restringem o escopo da exceção de reconhecimento inicial sob o IAS 12, de modo que não se aplica mais a transações que dão origem a diferenças temporárias tributáveis e dedutíveis iguais. As alterações devem ser aplicadas a transações que ocorram nos períodos anuais com início em, ou após, o mais antigo período comparativo apresentado. Além disso, no início do mais antigo período comparativo apresentado, um imposto diferido ativo (desde que haja um lucro tributável suficiente disponível) e um imposto diferido passivo também devem ser reconhecidos para todas as diferenças temporárias dedutíveis e tributáveis associadas a arrendamentos e obrigações de desmantelamento. A Companhia está atualmente avaliando o impacto dessas alterações.

3. **Combinação de negócios**
i) **Cash3 Corretora de Seguros Ltda. ("Cash3 Corretora")** - Em julho de 2022, a Companhia realizou a constituição da Cash3 Corretora, onde é a detentora das quotas representativas de 100% do capital social total e votante, se tornando controladora desta investida, cuja composição acionária em 31 de dezembro de 2022 é:

Acionistas	Quant. de quotas	Participação
Méliuz S.A. (Controladora)	10.000	100%
Total	10.000	100%

A Cash3 Corretora tem como objeto a atividade de corretores e agentes de seguros, de planos de previdência complementar e saúde. A Companhia realizou a integralização de capital através de aporte financeiro no valor de R\$10 em moeda corrente nacional através de transferência bancária.

ii) **Acessopar Investimentos e Participações S.A. ("Acessopar")** - Em maio de 2022, foi aprovada a aquisição da Acessopar Investimentos e Participações S.A. ("Acessopar") que resultou em

uma combinação de negócios na qual a Companhia passou a ser detentora de 100% das quotas representativas do capital social da Acessopar, se tornando controladora desta investida, cuja composição acionária em 31 de dezembro de 2022 é:

Acionistas	Quant. de quotas	Participação
Méliuz S.A. (Controladora)	46.989.173	100%
Total	46.989.173	100%

A Acessopar tem como objeto a participação em outras sociedades empresárias ou não, nacionais ou estrangeiras, como sócia, acionista ou quotista. O investimento realizado pelo Méliuz foi de R\$144.234, sendo realizada uma troca de 62.685.126 ações equivalente a R\$122.863, R\$18.198 como parcela de ajuste e R\$3.174 de estimativa de parcela *earn-out* a ser paga em 2025. O preço de compra foi preliminarmente alocado de acordo com o quadro a seguir:

Valor justo reconhecido na aquisição	Controladora	Consolidado
Ativos		
Caixa e equivalentes de caixa	201	201
Tributos a recuperar	34	34
Partes relacionadas	40	40
Investimentos	61.951	61.951
Total	62.236	62.236
Passivo		
Obrigações tributárias	(21)	(21)
Total dos ativos identificáveis líquidos ao valor justo	62.215	62.215
Ágio na aquisição	32.019	32.019
Total da contraprestação	144.234	144.234

O balanço patrimonial e a demonstração de resultado na data de aquisição são representados por:

	Maio/2022																																																																																																																																																																																																																																																																																																																																																																																												
Ativo																																																																																																																																																																																																																																																																																																																																																																																													
Ativo circulante	245																																																																																																																																																																																																																																																																																																																																																																																												
Ativo não circulante	20.349																																																																																																																																																																																																																																																																																																																																																																																												
Total do ativo	20.594																																																																																																																																																																																																																																																																																																																																																																																												
Passivo																																																																																																																																																																																																																																																																																																																																																																																													
Passivo circulante	21																																																																																																																																																																																																																																																																																																																																																																																												
Passivo não circulante	-																																																																																																																																																																																																																																																																																																																																																																																												
Patrimônio líquido	20.573																																																																																																																																																																																																																																																																																																																																																																																												
Total do passivo e patrimônio líquido	20.594																																																																																																																																																																																																																																																																																																																																																																																												
Maio/2022																																																																																																																																																																																																																																																																																																																																																																																													
Receitas líquidas																																																																																																																																																																																																																																																																																																																																																																																													
Despesas operacionais	(18.694)																																																																																																																																																																																																																																																																																																																																																																																												
Imposto de renda	-																																																																																																																																																																																																																																																																																																																																																																																												
Lucro líquido	(18.694)																																																																																																																																																																																																																																																																																																																																																																																												
Conforme o CPC 18 (R2) - Investimento em Coligada, em Controlada e em Empreendimento Controlado em Conjunto as demonstrações contábeis da Acessopar foram consolidadas pela Companhia a partir de junho de 2022. iii) Acesso Soluções de Pagamentos S.A. ("Bankly") - Em maio de 2022, foi aprovada a aquisição da Acesso Soluções de Pagamentos S.A. ("Bankly") que resultou em uma combinação de negócios na qual a Companhia passou a ser detentora de 35,33% das quotas representativas do capital social do Bankly, cuja composição acionária em 31 de dezembro de 2022 é: <table border="1"> <thead> <tr> <th>Acionistas</th> <th>Quant. de quotas</th> <th>Participação</th> </tr> </thead> <tbody> <tr> <td>Méliuz S.A. (Controladora)</td> <td>848.273</td> <td>35,33%</td> </tr> <tr> <td>Acessopar Investimentos e Participações S.A.</td> <td>1.552.727</td> <td>64,67%</td> </tr> <tr> <td>Total</td> <td>2.401.000</td> <td>100%</td> </tr> </tbody> </table> <p>O Bankly tem como objeto as atividades de emissão, processamento e gestão de cartões pré-pagos através do produto "Meu acesso", plataforma digital de conta para pessoas físicas e jurídicas "Acesso Bank" e plataforma de "banking as a service" através do "Bankly" para parceiros pessoa jurídica que desejam ofertar serviços financeiros para seus clientes, utilizando nossa estrutura e regulamentação de mercado. O investimento realizado pelo Méliuz foi de R\$53.187, adquirido via conversão em participação de mútuos conversíveis em ações. O preço de compra foi preliminarmente alocado de acordo com o quadro a seguir:</p> <table border="1"> <thead> <tr> <th>Valor justo reconhecido na aquisição</th> <th>Controladora</th> <th>Consolidado</th> </tr> </thead> <tbody> <tr> <td>Ativos</td> <td></td> <td></td> </tr> <tr> <td>Caixa e equivalentes de caixa</td> <td>333.041</td> <td>333.041</td> </tr> <tr> <td>Ativos de clientes</td> <td>16.103</td> <td>16.103</td> </tr> <tr> <td>Saldo a receber Mastercard</td> <td>18.000</td> <td>18.000</td> </tr> <tr> <td>Tributos a recuperar</td> <td>5.130</td> <td>5.130</td> </tr> <tr> <td>Tributos diferidos</td> <td>18.168</td> <td>18.168</td> </tr> <tr> <td>Despesas antecipadas</td> <td>3.451</td> <td>3.451</td> </tr> <tr> <td>Licenças de uso a apropriar</td> <td>3.332</td> <td>3.332</td> </tr> <tr> <td>Depósitos judiciais</td> <td>829</td> <td>829</td> </tr> <tr> <td>Imobilizado</td> <td>1.425</td> <td>1.425</td> </tr> <tr> <td>Intangível</td> <td>67.906</td> <td>67.906</td> </tr> <tr> <td>Total</td> <td>467.385</td> <td>467.385</td> </tr> <tr> <td>Passivo</td> <td></td> <td></td> </tr> <tr> <td>Empréstimos e financiamentos</td> <td>(5.392)</td> <td>(5.392)</td> </tr> <tr> <td>Cretores diversos</td> <td>(15.051)</td> <td>(15.051)</td> </tr> <tr> <td>Adiantamento de Clientes</td> <td>(4.748)</td> <td>(4.748)</td> </tr> <tr> <td>Valores a Receber (a processar)</td> <td>(7.278)</td> <td>(7.278)</td> </tr> <tr> <td>Custódia</td> <td>(20.000)</td> <td>(20.000)</td> </tr> <tr> <td>Contas a Pagar - Não Operacional</td> <td>(18.000)</td> <td>(18.000)</td> </tr> <tr> <td>Obrigações trabalhistas e tributárias</td> <td>(9.653)</td> <td>(9.653)</td> </tr> <tr> <td>Outras Obrigações</td> <td>(291.461)</td> <td>(291.461)</td> </tr> <tr> <td>Total dos ativos identificáveis líquidos ao valor justo</td> <td>95.802</td> <td>95.802</td> </tr> <tr> <td>Ágio na aquisição (35,33%)</td> <td>19.337</td> <td>19.337</td> </tr> <tr> <td>Total da contraprestação</td> <td>53.187</td> <td>53.187</td> </tr> </tbody> </table> <p>O balanço patrimonial e a demonstração de resultado na data de aquisição são representados por:</p> <table border="1"> <thead> <tr> <th></th> <th>Maio/2022</th> </tr> </thead> <tbody> <tr> <td>Ativo</td> <td></td> </tr> <tr> <td>Ativo circulante</td> <td>398.054</td> </tr> <tr> <td>Ativo não circulante</td> <td>4.936</td> </tr> <tr> <td>Total do ativo</td> <td>402.990</td> </tr> <tr> <td>Passivo</td> <td></td> </tr> <tr> <td>Passivo circulante</td> <td>371.584</td> </tr> <tr> <td>Passivo não circulante</td> <td>-</td> </tr> <tr> <td>Patrimônio líquido</td> <td>31.406</td> </tr> <tr> <td>Total do passivo e patrimônio líquido</td> <td>402.990</td> </tr> <tr> <td>Maio/2022</td> <td></td> </tr> <tr> <td>Receitas líquidas</td> <td></td> </tr> <tr> <td>Despesas operacionais</td> <td>(43.579)</td> </tr> <tr> <td>Imposto de renda</td> <td>(72.478)</td> </tr> <tr> <td>Lucro líquido</td> <td>(28.899)</td> </tr> <tr> <td>Conforme o CPC 18 (R2) - Investimento em Coligada, em Controlada e em Empreendimento Controlado em Conjunto as demonstrações contábeis da Bankly foram consolidadas pela Companhia a partir de junho de 2022. iv) Méliuz Fundo de Investimento em Direitos Creditórios ("EIDCD") - Para o fundo de investimento (FIDC) foi aplicado o conceito de consolidação integral, o qual trata os investimentos em controladas para reconhecer a totalidade de seus ativos, passivos, receitas e despesas na controladora. Mudanças de participação societária em investimentos em controladas que não resultem em perda de controle são contabilizadas como transação de capital entre sócios, e qualquer diferença entre o montante pelo qual a participação dos não controladores tiver sido ajustada e o valor justo da quantia recebida ou paga é reconhecida diretamente no patrimônio líquido atribuído aos proprietários da controladora. <table border="1"> <thead> <tr> <th></th> <th>Controladora</th> <th>Consolidado</th> </tr> </thead> <tbody> <tr> <td>Caixa e bancos</td> <td>10.356</td> <td>10.356</td> </tr> <tr> <td>Aplicações financeiras (a)</td> <td>403.311</td> <td>478.175</td> </tr> <tr> <td>Total</td> <td>413.667</td> <td>488.256</td> </tr> <tr> <td>Passivo</td> <td></td> <td></td> </tr> <tr> <td>Empréstimos e financiamentos</td> <td>-</td> <td>-</td> </tr> <tr> <td>Outros (b)</td> <td>5.026</td> <td>5.026</td> </tr> <tr> <td>Total</td> <td>5.026</td> <td>5.026</td> </tr> <tr> <td>Total dos ativos identificáveis líquidos ao valor justo</td> <td>408.641</td> <td>483.230</td> </tr> <tr> <td>Ágio na aquisição (35,33%)</td> <td>18.000</td> <td>18.000</td> </tr> <tr> <td>Total da contraprestação</td> <td>426.641</td> <td>501.230</td> </tr> </tbody> </table> <p>O balanço patrimonial e a demonstração de resultado na data de aquisição são representados por:</p> <table border="1"> <thead> <tr> <th></th> <th>Maio/2022</th> </tr> </thead> <tbody> <tr> <td>Ativo</td> <td></td> </tr> <tr> <td>Ativo circulante</td> <td>398.054</td> </tr> <tr> <td>Ativo não circulante</td> <td>4.936</td> </tr> <tr> <td>Total do ativo</td> <td>402.990</td> </tr> <tr> <td>Passivo</td> <td></td> </tr> <tr> <td>Passivo circulante</td> <td>371.584</td> </tr> <tr> <td>Passivo não circulante</td> <td>-</td> </tr> <tr> <td>Patrimônio líquido</td> <td>31.406</td> </tr> <tr> <td>Total do passivo e patrimônio líquido</td> <td>402.990</td> </tr> <tr> <td>Maio/2022</td> <td></td> </tr> <tr> <td>Receitas líquidas</td> <td></td> </tr> <tr> <td>Despesas operacionais</td> <td>(43.579)</td> </tr> <tr> <td>Imposto de renda</td> <td>(72.478)</td> </tr> <tr> <td>Lucro líquido</td> <td>(28.899)</td> </tr> </tbody> </table> <p>Conforme o CPC 18 (R2) - Investimento em Coligada, em Controlada e em Empreendimento Controlado em Conjunto as demonstrações contábeis da Bankly foram consolidadas pela Companhia a partir de junho de 2022. iv) Méliuz Fundo de Investimento em Direitos Creditórios ("EIDCD") - Para o fundo de investimento (FIDC) foi aplicado o conceito de consolidação integral, o qual trata os investimentos em controladas para reconhecer a totalidade de seus ativos, passivos, receitas e despesas na controladora. Mudanças de participação societária em investimentos em controladas que não resultem em perda de controle são contabilizadas como transação de capital entre sócios, e qualquer diferença entre o montante pelo qual a participação dos não controladores tiver sido ajustada e o valor justo da quantia recebida ou paga é reconhecida diretamente no patrimônio líquido atribuído aos proprietários da controladora.</p> <table border="1"> <thead> <tr> <th></th> <th>Controladora</th> <th>Consolidado</th> </tr> </thead> <tbody> <tr> <td>Caixa e bancos</td> <td>10.356</td> <td>10.356</td> </tr> <tr> <td>Aplicações financeiras (a)</td> <td>403.311</td> <td>478.175</td> </tr> <tr> <td>Total</td> <td>413.667</td> <td>488.256</td> </tr> <tr> <td>Passivo</td> <td></td> <td></td> </tr> <tr> <td>Empréstimos e financiamentos</td> <td>-</td> <td>-</td> </tr> <tr> <td>Outros (b)</td> <td>5.026</td> <td>5.026</td> </tr> <tr> <td>Total</td> <td>5.026</td> <td>5.026</td> </tr> <tr> <td>Total dos ativos identificáveis líquidos ao valor justo</td> <td>408.641</td> <td>483.230</td> </tr> <tr> <td>Ágio na aquisição (35,33%)</td> <td>18.000</td> <td>18.000</td> </tr> <tr> <td>Total da contraprestação</td> <td>426.641</td> <td>501.230</td> </tr> </tbody> </table> <p>O balanço patrimonial e a demonstração de resultado na data de aquisição são representados por:</p> <table border="1"> <thead> <tr> <th></th> <th>Maio/2022</th> </tr> </thead> <tbody> <tr> <td>Ativo</td> <td></td> </tr> <tr> <td>Ativo circulante</td> <td>398.054</td> </tr> <tr> <td>Ativo não circulante</td> <td>4.936</td> </tr> <tr> <td>Total do ativo</td> <td>402.990</td> </tr> <tr> <td>Passivo</td> <td></td> </tr> <tr> <td>Passivo circulante</td> <td>371.584</td> </tr> <tr> <td>Passivo não circulante</td> <td>-</td> </tr> <tr> <td>Patrimônio líquido</td> <td>31.406</td> </tr> <tr> <td>Total do passivo e patrimônio líquido</td> <td>402.990</td> </tr> <tr> <td>Maio/2022</td> <td></td> </tr> <tr> <td>Receitas líquidas</td> <td></td> </tr> <tr> <td>Despesas operacionais</td> <td>(43.579)</td> </tr> <tr> <td>Imposto de renda</td> <td>(72.478)</td> </tr> <tr> <td>Lucro líquido</td> <td>(28.899)</td> </tr> </tbody> </table> <p>Conforme o CPC 18 (R2) - Investimento em Coligada, em Controlada e em Empreendimento Controlado em Conjunto as demonstrações contábeis da Bankly foram consolidadas pela Companhia a partir de junho de 2022. iv) Méliuz Fundo de Investimento em Direitos Creditórios ("EIDCD") - Para o fundo de investimento (FIDC) foi aplicado o conceito de consolidação integral, o qual trata os investimentos em controladas para reconhecer a totalidade de seus ativos, passivos, receitas e despesas na controladora. Mudanças de participação societária em investimentos em controladas que não resultem em perda de controle são contabilizadas como transação de capital entre sócios, e qualquer diferença entre o montante pelo qual a participação dos não controladores tiver sido ajustada e o valor justo da quantia recebida ou paga é reconhecida diretamente no patrimônio líquido atribuído aos proprietários da controladora.</p> <table border="1"> <thead> <tr> <th></th> <th>Controladora</th> <th>Consolidado</th> </tr> </thead> <tbody> <tr> <td>Caixa e bancos</td> <td>10.356</td> <td>10.356</td> </tr> <tr> <td>Aplicações financeiras (a)</td> <td>403.311</td> <td>478.175</td> </tr> <tr> <td>Total</td> <td>413.667</td> <td>488.256</td> </tr> <tr> <td>Passivo</td> <td></td> <td></td> </tr> <tr> <td>Empréstimos e financiamentos</td> <td>-</td> <td>-</td> </tr> <tr> <td>Outros (b)</td> <td>5.026</td> <td>5.026</td> </tr> <tr> <td>Total</td> <td>5.026</td> <td>5.026</td> </tr> <tr> <td>Total dos ativos identificáveis líquidos ao valor justo</td> <td>408.641</td> <td>483.230</td> </tr> <tr> <td>Ágio na aquisição (35,33%)</td> <td>18.000</td> <td>18.000</td> </tr> <tr> <td>Total da contraprestação</td> <td>426.641</td> <td>501.230</td> </tr> </tbody> </table> <p>O balanço patrimonial e a demonstração de resultado na data de aquisição são representados por:</p> <table border="1"> <thead> <tr> <th></th> <th>Maio/2022</th> </tr> </thead> <tbody> <tr> <td>Ativo</td> <td></td> </tr> <tr> <td>Ativo circulante</td> <td>398.054</td> </tr> <tr> <td>Ativo não circulante</td> <td>4.936</td> </tr> <tr> <td>Total do ativo</td> <td>402.990</td> </tr> <tr> <td>Passivo</td> <td></td> </tr> <tr> <td>Passivo circulante</td> <td>371.584</td> </tr> <tr> <td>Passivo não circulante</td> <td>-</td> </tr> <tr> <td>Patrimônio líquido</td> <td>31.406</td> </tr> <tr> <td>Total do passivo e patrimônio líquido</td> <td>402.990</td> </tr> <tr> <td>Maio/2022</td> <td></td> </tr> <tr> <td>Receitas líquidas</td> <td></td> </tr> <tr> <td>Despesas operacionais</td> <td>(43.579)</td> </tr> <tr> <td>Imposto de renda</td> <td>(72.478)</td> </tr> <tr> <td>Lucro líquido</td> <td>(28.899)</td> </tr> </tbody> </table> <p>Conforme o CPC 18 (R2) - Investimento em Coligada, em Controlada e em Empreendimento Controlado em Conjunto as demonstrações contábeis da Bankly foram consolidadas pela Companhia a partir de junho de 2022. iv) Méliuz Fundo de Investimento em Direitos Creditórios ("EIDCD") - Para o fundo de investimento (FIDC) foi aplicado o conceito de consolidação integral, o qual trata os investimentos em controladas para reconhecer a totalidade de seus ativos, passivos, receitas e despesas na controladora. Mudanças de participação societária em investimentos em controladas que não resultem em perda de controle são contabilizadas como transação de capital entre sócios, e qualquer diferença entre o montante pelo qual a participação dos não controladores tiver sido ajustada e o valor justo da quantia recebida ou paga é reconhecida diretamente no patrimônio líquido atribuído aos proprietários da controladora.</p> <table border="1"> <thead> <tr> <th></th> <th>Controladora</th> <th>Consolidado</th> </tr> </thead> <tbody> <tr> <td>Caixa e bancos</td> <td>10.356</td> <td>10.356</td> </tr> <tr> <td>Aplicações financeiras (a)</td> <td>403.311</td> <td>478.175</td> </tr> <tr> <td>Total</td> <td>413.667</td> <td>488.256</td> </tr> <tr> <td>Passivo</td> <td></td> <td></td> </tr> <tr> <td>Empréstimos e financiamentos</td> <td>-</td> <td>-</td> </tr> <tr> <td>Outros (b)</td> <td>5.026</td> <td>5.026</td> </tr> <tr> <td>Total</td> <td>5.026</td> <td>5.026</td> </tr> <tr> <td>Total dos ativos identificáveis líquidos ao valor justo</td> <td>408.641</td> <td>483.230</td> </tr> <tr> <td>Ágio na aquisição (35,33%)</td> <td>18.000</td> <td>18.000</td> </tr> <tr> <td>Total da contraprestação</td> <td>426.641</td> <td>501.230</td> </tr> </tbody> </table> <p>O balanço patrimonial e a demonstração de resultado na data de aquisição são representados por:</p> <table border="1"> <thead> <tr> <th></th> <th>Maio/2022</th> </tr> </thead> <tbody> <tr> <td>Ativo</td> <td></td> </tr> <tr> <td>Ativo circulante</td> <td>398.054</td> </tr> <tr> <td>Ativo não circulante</td> <td>4.936</td> </tr> <tr> <td>Total do ativo</td> <td>402.990</td> </tr> <tr> <td>Passivo</td> <td></td> </tr> <tr> <td>Passivo circulante</td> <td>371.584</td> </tr> <tr> <td>Passivo não circulante</td> <td>-</td> </tr> <tr> <td>Patrimônio líquido</td> <td>31.406</td> </tr> <tr> <td>Total do passivo e patrimônio líquido</td> <td>402.990</td> </tr> <tr> <td>Maio/2022</td> <td></td> </tr> <tr> <td>Receitas líquidas</td> <td></td> </tr> <tr> <td>Despesas operacionais</td> <td>(43.579)</td> </tr> <tr> <td>Imposto de renda</td> <td>(72.478)</td> </tr> <tr> <td>Lucro líquido</td> <td>(28.899)</td> </tr> </tbody> </table> <p>Conforme o CPC 18 (R2) - Investimento em Coligada, em Controlada e em Empreendimento Controlado em Conjunto as demonstrações contábeis da Bankly foram consolidadas pela Companhia a partir de junho de 2022. iv) Méliuz Fundo de Investimento em Direitos Creditórios ("EIDCD") - Para o fundo de investimento (FIDC) foi aplicado o conceito de consolidação integral, o qual trata os investimentos em controladas para reconhecer a totalidade de seus ativos, passivos, receitas e despesas na controladora. Mudanças de participação societária em investimentos em controladas que não resultem em perda de controle são contabilizadas como transação de capital entre sócios, e qualquer diferença entre o montante pelo qual a participação dos não controladores tiver sido ajustada e o valor justo da quantia recebida ou paga é reconhecida diretamente no patrimônio líquido atribuído aos proprietários da controladora.</p> <table border="1"> <thead> <tr> <th></th> <th>Controladora</th> <th>Consolidado</th> </tr> </thead> <tbody> <tr> <td>Caixa e bancos</td> <td>10.356</td> <td>10.356</td> </tr> <tr> <td>Aplicações financeiras (a)</td> <td>403.311</td> <td>478.175</td> </tr> <tr> <td>Total</td> <td>413.6</td></tr></tbody></table></td></tr></tbody></table>	Acionistas	Quant. de quotas	Participação	Méliuz S.A. (Controladora)	848.273	35,33%	Acessopar Investimentos e Participações S.A.	1.552.727	64,67%	Total	2.401.000	100%	Valor justo reconhecido na aquisição	Controladora	Consolidado	Ativos			Caixa e equivalentes de caixa	333.041	333.041	Ativos de clientes	16.103	16.103	Saldo a receber Mastercard	18.000	18.000	Tributos a recuperar	5.130	5.130	Tributos diferidos	18.168	18.168	Despesas antecipadas	3.451	3.451	Licenças de uso a apropriar	3.332	3.332	Depósitos judiciais	829	829	Imobilizado	1.425	1.425	Intangível	67.906	67.906	Total	467.385	467.385	Passivo			Empréstimos e financiamentos	(5.392)	(5.392)	Cretores diversos	(15.051)	(15.051)	Adiantamento de Clientes	(4.748)	(4.748)	Valores a Receber (a processar)	(7.278)	(7.278)	Custódia	(20.000)	(20.000)	Contas a Pagar - Não Operacional	(18.000)	(18.000)	Obrigações trabalhistas e tributárias	(9.653)	(9.653)	Outras Obrigações	(291.461)	(291.461)	Total dos ativos identificáveis líquidos ao valor justo	95.802	95.802	Ágio na aquisição (35,33%)	19.337	19.337	Total da contraprestação	53.187	53.187		Maio/2022	Ativo		Ativo circulante	398.054	Ativo não circulante	4.936	Total do ativo	402.990	Passivo		Passivo circulante	371.584	Passivo não circulante	-	Patrimônio líquido	31.406	Total do passivo e patrimônio líquido	402.990	Maio/2022		Receitas líquidas		Despesas operacionais	(43.579)	Imposto de renda	(72.478)	Lucro líquido	(28.899)	Conforme o CPC 18 (R2) - Investimento em Coligada, em Controlada e em Empreendimento Controlado em Conjunto as demonstrações contábeis da Bankly foram consolidadas pela Companhia a partir de junho de 2022. iv) Méliuz Fundo de Investimento em Direitos Creditórios ("EIDCD") - Para o fundo de investimento (FIDC) foi aplicado o conceito de consolidação integral, o qual trata os investimentos em controladas para reconhecer a totalidade de seus ativos, passivos, receitas e despesas na controladora. Mudanças de participação societária em investimentos em controladas que não resultem em perda de controle são contabilizadas como transação de capital entre sócios, e qualquer diferença entre o montante pelo qual a participação dos não controladores tiver sido ajustada e o valor justo da quantia recebida ou paga é reconhecida diretamente no patrimônio líquido atribuído aos proprietários da controladora. <table border="1"> <thead> <tr> <th></th> <th>Controladora</th> <th>Consolidado</th> </tr> </thead> <tbody> <tr> <td>Caixa e bancos</td> <td>10.356</td> <td>10.356</td> </tr> <tr> <td>Aplicações financeiras (a)</td> <td>403.311</td> <td>478.175</td> </tr> <tr> <td>Total</td> <td>413.667</td> <td>488.256</td> </tr> <tr> <td>Passivo</td> <td></td> <td></td> </tr> <tr> <td>Empréstimos e financiamentos</td> <td>-</td> <td>-</td> </tr> <tr> <td>Outros (b)</td> <td>5.026</td> <td>5.026</td> </tr> <tr> <td>Total</td> <td>5.026</td> <td>5.026</td> </tr> <tr> <td>Total dos ativos identificáveis líquidos ao valor justo</td> <td>408.641</td> <td>483.230</td> </tr> <tr> <td>Ágio na aquisição (35,33%)</td> <td>18.000</td> <td>18.000</td> </tr> <tr> <td>Total da contraprestação</td> <td>426.641</td> <td>501.230</td> </tr> </tbody> </table> <p>O balanço patrimonial e a demonstração de resultado na data de aquisição são representados por:</p> <table border="1"> <thead> <tr> <th></th> <th>Maio/2022</th> </tr> </thead> <tbody> <tr> <td>Ativo</td> <td></td> </tr> <tr> <td>Ativo circulante</td> <td>398.054</td> </tr> <tr> <td>Ativo não circulante</td> <td>4.936</td> </tr> <tr> <td>Total do ativo</td> <td>402.990</td> </tr> <tr> <td>Passivo</td> <td></td> </tr> <tr> <td>Passivo circulante</td> <td>371.584</td> </tr> <tr> <td>Passivo não circulante</td> <td>-</td> </tr> <tr> <td>Patrimônio líquido</td> <td>31.406</td> </tr> <tr> <td>Total do passivo e patrimônio líquido</td> <td>402.990</td> </tr> <tr> <td>Maio/2022</td> <td></td> </tr> <tr> <td>Receitas líquidas</td> <td></td> </tr> <tr> <td>Despesas operacionais</td> <td>(43.579)</td> </tr> <tr> <td>Imposto de renda</td> <td>(72.478)</td> </tr> <tr> <td>Lucro líquido</td> <td>(28.899)</td> </tr> </tbody> </table> <p>Conforme o CPC 18 (R2) - Investimento em Coligada, em Controlada e em Empreendimento Controlado em Conjunto as demonstrações contábeis da Bankly foram consolidadas pela Companhia a partir de junho de 2022. iv) Méliuz Fundo de Investimento em Direitos Creditórios ("EIDCD") - Para o fundo de investimento (FIDC) foi aplicado o conceito de consolidação integral, o qual trata os investimentos em controladas para reconhecer a totalidade de seus ativos, passivos, receitas e despesas na controladora. Mudanças de participação societária em investimentos em controladas que não resultem em perda de controle são contabilizadas como transação de capital entre sócios, e qualquer diferença entre o montante pelo qual a participação dos não controladores tiver sido ajustada e o valor justo da quantia recebida ou paga é reconhecida diretamente no patrimônio líquido atribuído aos proprietários da controladora.</p> <table border="1"> <thead> <tr> <th></th> <th>Controladora</th> <th>Consolidado</th> </tr> </thead> <tbody> <tr> <td>Caixa e bancos</td> <td>10.356</td> <td>10.356</td> </tr> <tr> <td>Aplicações financeiras (a)</td> <td>403.311</td> <td>478.175</td> </tr> <tr> <td>Total</td> <td>413.667</td> <td>488.256</td> </tr> <tr> <td>Passivo</td> <td></td> <td></td> </tr> <tr> <td>Empréstimos e financiamentos</td> <td>-</td> <td>-</td> </tr> <tr> <td>Outros (b)</td> <td>5.026</td> <td>5.026</td> </tr> <tr> <td>Total</td> <td>5.026</td> <td>5.026</td> </tr> <tr> <td>Total dos ativos identificáveis líquidos ao valor justo</td> <td>408.641</td> <td>483.230</td> </tr> <tr> <td>Ágio na aquisição (35,33%)</td> <td>18.000</td> <td>18.000</td> </tr> <tr> <td>Total da contraprestação</td> <td>426.641</td> <td>501.230</td> </tr> </tbody> </table> <p>O balanço patrimonial e a demonstração de resultado na data de aquisição são representados por:</p> <table border="1"> <thead> <tr> <th></th> <th>Maio/2022</th> </tr> </thead> <tbody> <tr> <td>Ativo</td> <td></td> </tr> <tr> <td>Ativo circulante</td> <td>398.054</td> </tr> <tr> <td>Ativo não circulante</td> <td>4.936</td> </tr> <tr> <td>Total do ativo</td> <td>402.990</td> </tr> <tr> <td>Passivo</td> <td></td> </tr> <tr> <td>Passivo circulante</td> <td>371.584</td> </tr> <tr> <td>Passivo não circulante</td> <td>-</td> </tr> <tr> <td>Patrimônio líquido</td> <td>31.406</td> </tr> <tr> <td>Total do passivo e patrimônio líquido</td> <td>402.990</td> </tr> <tr> <td>Maio/2022</td> <td></td> </tr> <tr> <td>Receitas líquidas</td> <td></td> </tr> <tr> <td>Despesas operacionais</td> <td>(43.579)</td> </tr> <tr> <td>Imposto de renda</td> <td>(72.478)</td> </tr> <tr> <td>Lucro líquido</td> <td>(28.899)</td> </tr> </tbody> </table> <p>Conforme o CPC 18 (R2) - Investimento em Coligada, em Controlada e em Empreendimento Controlado em Conjunto as demonstrações contábeis da Bankly foram consolidadas pela Companhia a partir de junho de 2022. iv) Méliuz Fundo de Investimento em Direitos Creditórios ("EIDCD") - Para o fundo de investimento (FIDC) foi aplicado o conceito de consolidação integral, o qual trata os investimentos em controladas para reconhecer a totalidade de seus ativos, passivos, receitas e despesas na controladora. Mudanças de participação societária em investimentos em controladas que não resultem em perda de controle são contabilizadas como transação de capital entre sócios, e qualquer diferença entre o montante pelo qual a participação dos não controladores tiver sido ajustada e o valor justo da quantia recebida ou paga é reconhecida diretamente no patrimônio líquido atribuído aos proprietários da controladora.</p> <table border="1"> <thead> <tr> <th></th> <th>Controladora</th> <th>Consolidado</th> </tr> </thead> <tbody> <tr> <td>Caixa e bancos</td> <td>10.356</td> <td>10.356</td> </tr> <tr> <td>Aplicações financeiras (a)</td> <td>403.311</td> <td>478.175</td> </tr> <tr> <td>Total</td> <td>413.667</td> <td>488.256</td> </tr> <tr> <td>Passivo</td> <td></td> <td></td> </tr> <tr> <td>Empréstimos e financiamentos</td> <td>-</td> <td>-</td> </tr> <tr> <td>Outros (b)</td> <td>5.026</td> <td>5.026</td> </tr> <tr> <td>Total</td> <td>5.026</td> <td>5.026</td> </tr> <tr> <td>Total dos ativos identificáveis líquidos ao valor justo</td> <td>408.641</td> <td>483.230</td> </tr> <tr> <td>Ágio na aquisição (35,33%)</td> <td>18.000</td> <td>18.000</td> </tr> <tr> <td>Total da contraprestação</td> <td>426.641</td> <td>501.230</td> </tr> </tbody> </table> <p>O balanço patrimonial e a demonstração de resultado na data de aquisição são representados por:</p> <table border="1"> <thead> <tr> <th></th> <th>Maio/2022</th> </tr> </thead> <tbody> <tr> <td>Ativo</td> <td></td> </tr> <tr> <td>Ativo circulante</td> <td>398.054</td> </tr> <tr> <td>Ativo não circulante</td> <td>4.936</td> </tr> <tr> <td>Total do ativo</td> <td>402.990</td> </tr> <tr> <td>Passivo</td> <td></td> </tr> <tr> <td>Passivo circulante</td> <td>371.584</td> </tr> <tr> <td>Passivo não circulante</td> <td>-</td> </tr> <tr> <td>Patrimônio líquido</td> <td>31.406</td> </tr> <tr> <td>Total do passivo e patrimônio líquido</td> <td>402.990</td> </tr> <tr> <td>Maio/2022</td> <td></td> </tr> <tr> <td>Receitas líquidas</td> <td></td> </tr> <tr> <td>Despesas operacionais</td> <td>(43.579)</td> </tr> <tr> <td>Imposto de renda</td> <td>(72.478)</td> </tr> <tr> <td>Lucro líquido</td> <td>(28.899)</td> </tr> </tbody> </table> <p>Conforme o CPC 18 (R2) - Investimento em Coligada, em Controlada e em Empreendimento Controlado em Conjunto as demonstrações contábeis da Bankly foram consolidadas pela Companhia a partir de junho de 2022. iv) Méliuz Fundo de Investimento em Direitos Creditórios ("EIDCD") - Para o fundo de investimento (FIDC) foi aplicado o conceito de consolidação integral, o qual trata os investimentos em controladas para reconhecer a totalidade de seus ativos, passivos, receitas e despesas na controladora. Mudanças de participação societária em investimentos em controladas que não resultem em perda de controle são contabilizadas como transação de capital entre sócios, e qualquer diferença entre o montante pelo qual a participação dos não controladores tiver sido ajustada e o valor justo da quantia recebida ou paga é reconhecida diretamente no patrimônio líquido atribuído aos proprietários da controladora.</p> <table border="1"> <thead> <tr> <th></th> <th>Controladora</th> <th>Consolidado</th> </tr> </thead> <tbody> <tr> <td>Caixa e bancos</td> <td>10.356</td> <td>10.356</td> </tr> <tr> <td>Aplicações financeiras (a)</td> <td>403.311</td> <td>478.175</td> </tr> <tr> <td>Total</td> <td>413.667</td> <td>488.256</td> </tr> <tr> <td>Passivo</td> <td></td> <td></td> </tr> <tr> <td>Empréstimos e financiamentos</td> <td>-</td> <td>-</td> </tr> <tr> <td>Outros (b)</td> <td>5.026</td> <td>5.026</td> </tr> <tr> <td>Total</td> <td>5.026</td> <td>5.026</td> </tr> <tr> <td>Total dos ativos identificáveis líquidos ao valor justo</td> <td>408.641</td> <td>483.230</td> </tr> <tr> <td>Ágio na aquisição (35,33%)</td> <td>18.000</td> <td>18.000</td> </tr> <tr> <td>Total da contraprestação</td> <td>426.641</td> <td>501.230</td> </tr> </tbody> </table> <p>O balanço patrimonial e a demonstração de resultado na data de aquisição são representados por:</p> <table border="1"> <thead> <tr> <th></th> <th>Maio/2022</th> </tr> </thead> <tbody> <tr> <td>Ativo</td> <td></td> </tr> <tr> <td>Ativo circulante</td> <td>398.054</td> </tr> <tr> <td>Ativo não circulante</td> <td>4.936</td> </tr> <tr> <td>Total do ativo</td> <td>402.990</td> </tr> <tr> <td>Passivo</td> <td></td> </tr> <tr> <td>Passivo circulante</td> <td>371.584</td> </tr> <tr> <td>Passivo não circulante</td> <td>-</td> </tr> <tr> <td>Patrimônio líquido</td> <td>31.406</td> </tr> <tr> <td>Total do passivo e patrimônio líquido</td> <td>402.990</td> </tr> <tr> <td>Maio/2022</td> <td></td> </tr> <tr> <td>Receitas líquidas</td> <td></td> </tr> <tr> <td>Despesas operacionais</td> <td>(43.579)</td> </tr> <tr> <td>Imposto de renda</td> <td>(72.478)</td> </tr> <tr> <td>Lucro líquido</td> <td>(28.899)</td> </tr> </tbody> </table> <p>Conforme o CPC 18 (R2) - Investimento em Coligada, em Controlada e em Empreendimento Controlado em Conjunto as demonstrações contábeis da Bankly foram consolidadas pela Companhia a partir de junho de 2022. iv) Méliuz Fundo de Investimento em Direitos Creditórios ("EIDCD") - Para o fundo de investimento (FIDC) foi aplicado o conceito de consolidação integral, o qual trata os investimentos em controladas para reconhecer a totalidade de seus ativos, passivos, receitas e despesas na controladora. Mudanças de participação societária em investimentos em controladas que não resultem em perda de controle são contabilizadas como transação de capital entre sócios, e qualquer diferença entre o montante pelo qual a participação dos não controladores tiver sido ajustada e o valor justo da quantia recebida ou paga é reconhecida diretamente no patrimônio líquido atribuído aos proprietários da controladora.</p> <table border="1"> <thead> <tr> <th></th> <th>Controladora</th> <th>Consolidado</th> </tr> </thead> <tbody> <tr> <td>Caixa e bancos</td> <td>10.356</td> <td>10.356</td> </tr> <tr> <td>Aplicações financeiras (a)</td> <td>403.311</td> <td>478.175</td> </tr> <tr> <td>Total</td> <td>413.6</td></tr></tbody></table>		Controladora	Consolidado	Caixa e bancos	10.356	10.356	Aplicações financeiras (a)	403.311	478.175	Total	413.667	488.256	Passivo			Empréstimos e financiamentos	-	-	Outros (b)	5.026	5.026	Total	5.026	5.026	Total dos ativos identificáveis líquidos ao valor justo	408.641	483.230	Ágio na aquisição (35,33%)	18.000	18.000	Total da contraprestação	426.641	501.230		Maio/2022	Ativo		Ativo circulante	398.054	Ativo não circulante	4.936	Total do ativo	402.990	Passivo		Passivo circulante	371.584	Passivo não circulante	-	Patrimônio líquido	31.406	Total do passivo e patrimônio líquido	402.990	Maio/2022		Receitas líquidas		Despesas operacionais	(43.579)	Imposto de renda	(72.478)	Lucro líquido	(28.899)		Controladora	Consolidado	Caixa e bancos	10.356	10.356	Aplicações financeiras (a)	403.311	478.175	Total	413.667	488.256	Passivo			Empréstimos e financiamentos	-	-	Outros (b)	5.026	5.026	Total	5.026	5.026	Total dos ativos identificáveis líquidos ao valor justo	408.641	483.230	Ágio na aquisição (35,33%)	18.000	18.000	Total da contraprestação	426.641	501.230		Maio/2022	Ativo		Ativo circulante	398.054	Ativo não circulante	4.936	Total do ativo	402.990	Passivo		Passivo circulante	371.584	Passivo não circulante	-	Patrimônio líquido	31.406	Total do passivo e patrimônio líquido	402.990	Maio/2022		Receitas líquidas		Despesas operacionais	(43.579)	Imposto de renda	(72.478)	Lucro líquido	(28.899)		Controladora	Consolidado	Caixa e bancos	10.356	10.356	Aplicações financeiras (a)	403.311	478.175	Total	413.667	488.256	Passivo			Empréstimos e financiamentos	-	-	Outros (b)	5.026	5.026	Total	5.026	5.026	Total dos ativos identificáveis líquidos ao valor justo	408.641	483.230	Ágio na aquisição (35,33%)	18.000	18.000	Total da contraprestação	426.641	501.230		Maio/2022	Ativo		Ativo circulante	398.054	Ativo não circulante	4.936	Total do ativo	402.990	Passivo		Passivo circulante	371.584	Passivo não circulante	-	Patrimônio líquido	31.406	Total do passivo e patrimônio líquido	402.990	Maio/2022		Receitas líquidas		Despesas operacionais	(43.579)	Imposto de renda	(72.478)	Lucro líquido	(28.899)		Controladora	Consolidado	Caixa e bancos	10.356	10.356	Aplicações financeiras (a)	403.311	478.175	Total	413.667	488.256	Passivo			Empréstimos e financiamentos	-	-	Outros (b)	5.026	5.026	Total	5.026	5.026	Total dos ativos identificáveis líquidos ao valor justo	408.641	483.230	Ágio na aquisição (35,33%)	18.000	18.000	Total da contraprestação	426.641	501.230		Maio/2022	Ativo		Ativo circulante	398.054	Ativo não circulante	4.936	Total do ativo	402.990	Passivo		Passivo circulante	371.584	Passivo não circulante	-	Patrimônio líquido	31.406	Total do passivo e patrimônio líquido	402.990	Maio/2022		Receitas líquidas		Despesas operacionais	(43.579)	Imposto de renda	(72.478)	Lucro líquido	(28.899)		Controladora	Consolidado	Caixa e bancos	10.356	10.356	Aplicações financeiras (a)	403.311	478.175	Total	413.6
Acionistas	Quant. de quotas	Participação																																																																																																																																																																																																																																																																																																																																																																																											
Méliuz S.A. (Controladora)	848.273	35,33%																																																																																																																																																																																																																																																																																																																																																																																											
Acessopar Investimentos e Participações S.A.	1.552.727	64,67%																																																																																																																																																																																																																																																																																																																																																																																											
Total	2.401.000	100%																																																																																																																																																																																																																																																																																																																																																																																											
Valor justo reconhecido na aquisição	Controladora	Consolidado																																																																																																																																																																																																																																																																																																																																																																																											
Ativos																																																																																																																																																																																																																																																																																																																																																																																													
Caixa e equivalentes de caixa	333.041	333.041																																																																																																																																																																																																																																																																																																																																																																																											
Ativos de clientes	16.103	16.103																																																																																																																																																																																																																																																																																																																																																																																											
Saldo a receber Mastercard	18.000	18.000																																																																																																																																																																																																																																																																																																																																																																																											
Tributos a recuperar	5.130	5.130																																																																																																																																																																																																																																																																																																																																																																																											
Tributos diferidos	18.168	18.168																																																																																																																																																																																																																																																																																																																																																																																											
Despesas antecipadas	3.451	3.451																																																																																																																																																																																																																																																																																																																																																																																											
Licenças de uso a apropriar	3.332	3.332																																																																																																																																																																																																																																																																																																																																																																																											
Depósitos judiciais	829	829																																																																																																																																																																																																																																																																																																																																																																																											
Imobilizado	1.425	1.425																																																																																																																																																																																																																																																																																																																																																																																											
Intangível	67.906	67.906																																																																																																																																																																																																																																																																																																																																																																																											
Total	467.385	467.385																																																																																																																																																																																																																																																																																																																																																																																											
Passivo																																																																																																																																																																																																																																																																																																																																																																																													
Empréstimos e financiamentos	(5.392)	(5.392)																																																																																																																																																																																																																																																																																																																																																																																											
Cretores diversos	(15.051)	(15.051)																																																																																																																																																																																																																																																																																																																																																																																											
Adiantamento de Clientes	(4.748)	(4.748)																																																																																																																																																																																																																																																																																																																																																																																											
Valores a Receber (a processar)	(7.278)	(7.278)																																																																																																																																																																																																																																																																																																																																																																																											
Custódia	(20.000)	(20.000)																																																																																																																																																																																																																																																																																																																																																																																											
Contas a Pagar - Não Operacional	(18.000)	(18.000)																																																																																																																																																																																																																																																																																																																																																																																											
Obrigações trabalhistas e tributárias	(9.653)	(9.653)																																																																																																																																																																																																																																																																																																																																																																																											
Outras Obrigações	(291.461)	(291.461)																																																																																																																																																																																																																																																																																																																																																																																											
Total dos ativos identificáveis líquidos ao valor justo	95.802	95.802																																																																																																																																																																																																																																																																																																																																																																																											
Ágio na aquisição (35,33%)	19.337	19.337																																																																																																																																																																																																																																																																																																																																																																																											
Total da contraprestação	53.187	53.187																																																																																																																																																																																																																																																																																																																																																																																											
	Maio/2022																																																																																																																																																																																																																																																																																																																																																																																												
Ativo																																																																																																																																																																																																																																																																																																																																																																																													
Ativo circulante	398.054																																																																																																																																																																																																																																																																																																																																																																																												
Ativo não circulante	4.936																																																																																																																																																																																																																																																																																																																																																																																												
Total do ativo	402.990																																																																																																																																																																																																																																																																																																																																																																																												
Passivo																																																																																																																																																																																																																																																																																																																																																																																													
Passivo circulante	371.584																																																																																																																																																																																																																																																																																																																																																																																												
Passivo não circulante	-																																																																																																																																																																																																																																																																																																																																																																																												
Patrimônio líquido	31.406																																																																																																																																																																																																																																																																																																																																																																																												
Total do passivo e patrimônio líquido	402.990																																																																																																																																																																																																																																																																																																																																																																																												
Maio/2022																																																																																																																																																																																																																																																																																																																																																																																													
Receitas líquidas																																																																																																																																																																																																																																																																																																																																																																																													
Despesas operacionais	(43.579)																																																																																																																																																																																																																																																																																																																																																																																												
Imposto de renda	(72.478)																																																																																																																																																																																																																																																																																																																																																																																												
Lucro líquido	(28.899)																																																																																																																																																																																																																																																																																																																																																																																												
Conforme o CPC 18 (R2) - Investimento em Coligada, em Controlada e em Empreendimento Controlado em Conjunto as demonstrações contábeis da Bankly foram consolidadas pela Companhia a partir de junho de 2022. iv) Méliuz Fundo de Investimento em Direitos Creditórios ("EIDCD") - Para o fundo de investimento (FIDC) foi aplicado o conceito de consolidação integral, o qual trata os investimentos em controladas para reconhecer a totalidade de seus ativos, passivos, receitas e despesas na controladora. Mudanças de participação societária em investimentos em controladas que não resultem em perda de controle são contabilizadas como transação de capital entre sócios, e qualquer diferença entre o montante pelo qual a participação dos não controladores tiver sido ajustada e o valor justo da quantia recebida ou paga é reconhecida diretamente no patrimônio líquido atribuído aos proprietários da controladora. <table border="1"> <thead> <tr> <th></th> <th>Controladora</th> <th>Consolidado</th> </tr> </thead> <tbody> <tr> <td>Caixa e bancos</td> <td>10.356</td> <td>10.356</td> </tr> <tr> <td>Aplicações financeiras (a)</td> <td>403.311</td> <td>478.175</td> </tr> <tr> <td>Total</td> <td>413.667</td> <td>488.256</td> </tr> <tr> <td>Passivo</td> <td></td> <td></td> </tr> <tr> <td>Empréstimos e financiamentos</td> <td>-</td> <td>-</td> </tr> <tr> <td>Outros (b)</td> <td>5.026</td> <td>5.026</td> </tr> <tr> <td>Total</td> <td>5.026</td> <td>5.026</td> </tr> <tr> <td>Total dos ativos identificáveis líquidos ao valor justo</td> <td>408.641</td> <td>483.230</td> </tr> <tr> <td>Ágio na aquisição (35,33%)</td> <td>18.000</td> <td>18.000</td> </tr> <tr> <td>Total da contraprestação</td> <td>426.641</td> <td>501.230</td> </tr> </tbody> </table> <p>O balanço patrimonial e a demonstração de resultado na data de aquisição são representados por:</p> <table border="1"> <thead> <tr> <th></th> <th>Maio/2022</th> </tr> </thead> <tbody> <tr> <td>Ativo</td> <td></td> </tr> <tr> <td>Ativo circulante</td> <td>398.054</td> </tr> <tr> <td>Ativo não circulante</td> <td>4.936</td> </tr> <tr> <td>Total do ativo</td> <td>402.990</td> </tr> <tr> <td>Passivo</td> <td></td> </tr> <tr> <td>Passivo circulante</td> <td>371.584</td> </tr> <tr> <td>Passivo não circulante</td> <td>-</td> </tr> <tr> <td>Patrimônio líquido</td> <td>31.406</td> </tr> <tr> <td>Total do passivo e patrimônio líquido</td> <td>402.990</td> </tr> <tr> <td>Maio/2022</td> <td></td> </tr> <tr> <td>Receitas líquidas</td> <td></td> </tr> <tr> <td>Despesas operacionais</td> <td>(43.579)</td> </tr> <tr> <td>Imposto de renda</td> <td>(72.478)</td> </tr> <tr> <td>Lucro líquido</td> <td>(28.899)</td> </tr> </tbody> </table> <p>Conforme o CPC 18 (R2) - Investimento em Coligada, em Controlada e em Empreendimento Controlado em Conjunto as demonstrações contábeis da Bankly foram consolidadas pela Companhia a partir de junho de 2022. iv) Méliuz Fundo de Investimento em Direitos Creditórios ("EIDCD") - Para o fundo de investimento (FIDC) foi aplicado o conceito de consolidação integral, o qual trata os investimentos em controladas para reconhecer a totalidade de seus ativos, passivos, receitas e despesas na controladora. Mudanças de participação societária em investimentos em controladas que não resultem em perda de controle são contabilizadas como transação de capital entre sócios, e qualquer diferença entre o montante pelo qual a participação dos não controladores tiver sido ajustada e o valor justo da quantia recebida ou paga é reconhecida diretamente no patrimônio líquido atribuído aos proprietários da controladora.</p> <table border="1"> <thead> <tr> <th></th> <th>Controladora</th> <th>Consolidado</th> </tr> </thead> <tbody> <tr> <td>Caixa e bancos</td> <td>10.356</td> <td>10.356</td> </tr> <tr> <td>Aplicações financeiras (a)</td> <td>403.311</td> <td>478.175</td> </tr> <tr> <td>Total</td> <td>413.667</td> <td>488.256</td> </tr> <tr> <td>Passivo</td> <td></td> <td></td> </tr> <tr> <td>Empréstimos e financiamentos</td> <td>-</td> <td>-</td> </tr> <tr> <td>Outros (b)</td> <td>5.026</td> <td>5.026</td> </tr> <tr> <td>Total</td> <td>5.026</td> <td>5.026</td> </tr> <tr> <td>Total dos ativos identificáveis líquidos ao valor justo</td> <td>408.641</td> <td>483.230</td> </tr> <tr> <td>Ágio na aquisição (35,33%)</td> <td>18.000</td> <td>18.000</td> </tr> <tr> <td>Total da contraprestação</td> <td>426.641</td> <td>501.230</td> </tr> </tbody> </table> <p>O balanço patrimonial e a demonstração de resultado na data de aquisição são representados por:</p> <table border="1"> <thead> <tr> <th></th> <th>Maio/2022</th> </tr> </thead> <tbody> <tr> <td>Ativo</td> <td></td> </tr> <tr> <td>Ativo circulante</td> <td>398.054</td> </tr> <tr> <td>Ativo não circulante</td> <td>4.936</td> </tr> <tr> <td>Total do ativo</td> <td>402.990</td> </tr> <tr> <td>Passivo</td> <td></td> </tr> <tr> <td>Passivo circulante</td> <td>371.584</td> </tr> <tr> <td>Passivo não circulante</td> <td>-</td> </tr> <tr> <td>Patrimônio líquido</td> <td>31.406</td> </tr> <tr> <td>Total do passivo e patrimônio líquido</td> <td>402.990</td> </tr> <tr> <td>Maio/2022</td> <td></td> </tr> <tr> <td>Receitas líquidas</td> <td></td> </tr> <tr> <td>Despesas operacionais</td> <td>(43.579)</td> </tr> <tr> <td>Imposto de renda</td> <td>(72.478)</td> </tr> <tr> <td>Lucro líquido</td> <td>(28.899)</td> </tr> </tbody> </table> <p>Conforme o CPC 18 (R2) - Investimento em Coligada, em Controlada e em Empreendimento Controlado em Conjunto as demonstrações contábeis da Bankly foram consolidadas pela Companhia a partir de junho de 2022. iv) Méliuz Fundo de Investimento em Direitos Creditórios ("EIDCD") - Para o fundo de investimento (FIDC) foi aplicado o conceito de consolidação integral, o qual trata os investimentos em controladas para reconhecer a totalidade de seus ativos, passivos, receitas e despesas na controladora. Mudanças de participação societária em investimentos em controladas que não resultem em perda de controle são contabilizadas como transação de capital entre sócios, e qualquer diferença entre o montante pelo qual a participação dos não controladores tiver sido ajustada e o valor justo da quantia recebida ou paga é reconhecida diretamente no patrimônio líquido atribuído aos proprietários da controladora.</p> <table border="1"> <thead> <tr> <th></th> <th>Controladora</th> <th>Consolidado</th> </tr> </thead> <tbody> <tr> <td>Caixa e bancos</td> <td>10.356</td> <td>10.356</td> </tr> <tr> <td>Aplicações financeiras (a)</td> <td>403.311</td> <td>478.175</td> </tr> <tr> <td>Total</td> <td>413.667</td> <td>488.256</td> </tr> <tr> <td>Passivo</td> <td></td> <td></td> </tr> <tr> <td>Empréstimos e financiamentos</td> <td>-</td> <td>-</td> </tr> <tr> <td>Outros (b)</td> <td>5.026</td> <td>5.026</td> </tr> <tr> <td>Total</td> <td>5.026</td> <td>5.026</td> </tr> <tr> <td>Total dos ativos identificáveis líquidos ao valor justo</td> <td>408.641</td> <td>483.230</td> </tr> <tr> <td>Ágio na aquisição (35,33%)</td> <td>18.000</td> <td>18.000</td> </tr> <tr> <td>Total da contraprestação</td> <td>426.641</td> <td>501.230</td> </tr> </tbody> </table> <p>O balanço patrimonial e a demonstração de resultado na data de aquisição são representados por:</p> <table border="1"> <thead> <tr> <th></th> <th>Maio/2022</th> </tr> </thead> <tbody> <tr> <td>Ativo</td> <td></td> </tr> <tr> <td>Ativo circulante</td> <td>398.054</td> </tr> <tr> <td>Ativo não circulante</td> <td>4.936</td> </tr> <tr> <td>Total do ativo</td> <td>402.990</td> </tr> <tr> <td>Passivo</td> <td></td> </tr> <tr> <td>Passivo circulante</td> <td>371.584</td> </tr> <tr> <td>Passivo não circulante</td> <td>-</td> </tr> <tr> <td>Patrimônio líquido</td> <td>31.406</td> </tr> <tr> <td>Total do passivo e patrimônio líquido</td> <td>402.990</td> </tr> <tr> <td>Maio/2022</td> <td></td> </tr> <tr> <td>Receitas líquidas</td> <td></td> </tr> <tr> <td>Despesas operacionais</td> <td>(43.579)</td> </tr> <tr> <td>Imposto de renda</td> <td>(72.478)</td> </tr> <tr> <td>Lucro líquido</td> <td>(28.899)</td> </tr> </tbody> </table> <p>Conforme o CPC 18 (R2) - Investimento em Coligada, em Controlada e em Empreendimento Controlado em Conjunto as demonstrações contábeis da Bankly foram consolidadas pela Companhia a partir de junho de 2022. iv) Méliuz Fundo de Investimento em Direitos Creditórios ("EIDCD") - Para o fundo de investimento (FIDC) foi aplicado o conceito de consolidação integral, o qual trata os investimentos em controladas para reconhecer a totalidade de seus ativos, passivos, receitas e despesas na controladora. Mudanças de participação societária em investimentos em controladas que não resultem em perda de controle são contabilizadas como transação de capital entre sócios, e qualquer diferença entre o montante pelo qual a participação dos não controladores tiver sido ajustada e o valor justo da quantia recebida ou paga é reconhecida diretamente no patrimônio líquido atribuído aos proprietários da controladora.</p> <table border="1"> <thead> <tr> <th></th> <th>Controladora</th> <th>Consolidado</th> </tr> </thead> <tbody> <tr> <td>Caixa e bancos</td> <td>10.356</td> <td>10.356</td> </tr> <tr> <td>Aplicações financeiras (a)</td> <td>403.311</td> <td>478.175</td> </tr> <tr> <td>Total</td> <td>413.667</td> <td>488.256</td> </tr> <tr> <td>Passivo</td> <td></td> <td></td> </tr> <tr> <td>Empréstimos e financiamentos</td> <td>-</td> <td>-</td> </tr> <tr> <td>Outros (b)</td> <td>5.026</td> <td>5.026</td> </tr> <tr> <td>Total</td> <td>5.026</td> <td>5.026</td> </tr> <tr> <td>Total dos ativos identificáveis líquidos ao valor justo</td> <td>408.641</td> <td>483.230</td> </tr> <tr> <td>Ágio na aquisição (35,33%)</td> <td>18.000</td> <td>18.000</td> </tr> <tr> <td>Total da contraprestação</td> <td>426.641</td> <td>501.230</td> </tr> </tbody> </table> <p>O balanço patrimonial e a demonstração de resultado na data de aquisição são representados por:</p> <table border="1"> <thead> <tr> <th></th> <th>Maio/2022</th> </tr> </thead> <tbody> <tr> <td>Ativo</td> <td></td> </tr> <tr> <td>Ativo circulante</td> <td>398.054</td> </tr> <tr> <td>Ativo não circulante</td> <td>4.936</td> </tr> <tr> <td>Total do ativo</td> <td>402.990</td> </tr> <tr> <td>Passivo</td> <td></td> </tr> <tr> <td>Passivo circulante</td> <td>371.584</td> </tr> <tr> <td>Passivo não circulante</td> <td>-</td> </tr> <tr> <td>Patrimônio líquido</td> <td>31.406</td> </tr> <tr> <td>Total do passivo e patrimônio líquido</td> <td>402.990</td> </tr> <tr> <td>Maio/2022</td> <td></td> </tr> <tr> <td>Receitas líquidas</td> <td></td> </tr> <tr> <td>Despesas operacionais</td> <td>(43.579)</td> </tr> <tr> <td>Imposto de renda</td> <td>(72.478)</td> </tr> <tr> <td>Lucro líquido</td> <td>(28.899)</td> </tr> </tbody> </table> <p>Conforme o CPC 18 (R2) - Investimento em Coligada, em Controlada e em Empreendimento Controlado em Conjunto as demonstrações contábeis da Bankly foram consolidadas pela Companhia a partir de junho de 2022. iv) Méliuz Fundo de Investimento em Direitos Creditórios ("EIDCD") - Para o fundo de investimento (FIDC) foi aplicado o conceito de consolidação integral, o qual trata os investimentos em controladas para reconhecer a totalidade de seus ativos, passivos, receitas e despesas na controladora. Mudanças de participação societária em investimentos em controladas que não resultem em perda de controle são contabilizadas como transação de capital entre sócios, e qualquer diferença entre o montante pelo qual a participação dos não controladores tiver sido ajustada e o valor justo da quantia recebida ou paga é reconhecida diretamente no patrimônio líquido atribuído aos proprietários da controladora.</p> <table border="1"> <thead> <tr> <th></th> <th>Controladora</th> <th>Consolidado</th> </tr> </thead> <tbody> <tr> <td>Caixa e bancos</td> <td>10.356</td> <td>10.356</td> </tr> <tr> <td>Aplicações financeiras (a)</td> <td>403.311</td> <td>478.175</td> </tr> <tr> <td>Total</td> <td>413.6</td></tr></tbody></table>		Controladora	Consolidado	Caixa e bancos	10.356	10.356	Aplicações financeiras (a)	403.311	478.175	Total	413.667	488.256	Passivo			Empréstimos e financiamentos	-	-	Outros (b)	5.026	5.026	Total	5.026	5.026	Total dos ativos identificáveis líquidos ao valor justo	408.641	483.230	Ágio na aquisição (35,33%)	18.000	18.000	Total da contraprestação	426.641	501.230		Maio/2022	Ativo		Ativo circulante	398.054	Ativo não circulante	4.936	Total do ativo	402.990	Passivo		Passivo circulante	371.584	Passivo não circulante	-	Patrimônio líquido	31.406	Total do passivo e patrimônio líquido	402.990	Maio/2022		Receitas líquidas		Despesas operacionais	(43.579)	Imposto de renda	(72.478)	Lucro líquido	(28.899)		Controladora	Consolidado	Caixa e bancos	10.356	10.356	Aplicações financeiras (a)	403.311	478.175	Total	413.667	488.256	Passivo			Empréstimos e financiamentos	-	-	Outros (b)	5.026	5.026	Total	5.026	5.026	Total dos ativos identificáveis líquidos ao valor justo	408.641	483.230	Ágio na aquisição (35,33%)	18.000	18.000	Total da contraprestação	426.641	501.230		Maio/2022	Ativo		Ativo circulante	398.054	Ativo não circulante	4.936	Total do ativo	402.990	Passivo		Passivo circulante	371.584	Passivo não circulante	-	Patrimônio líquido	31.406	Total do passivo e patrimônio líquido	402.990	Maio/2022		Receitas líquidas		Despesas operacionais	(43.579)	Imposto de renda	(72.478)	Lucro líquido	(28.899)		Controladora	Consolidado	Caixa e bancos	10.356	10.356	Aplicações financeiras (a)	403.311	478.175	Total	413.667	488.256	Passivo			Empréstimos e financiamentos	-	-	Outros (b)	5.026	5.026	Total	5.026	5.026	Total dos ativos identificáveis líquidos ao valor justo	408.641	483.230	Ágio na aquisição (35,33%)	18.000	18.000	Total da contraprestação	426.641	501.230		Maio/2022	Ativo		Ativo circulante	398.054	Ativo não circulante	4.936	Total do ativo	402.990	Passivo		Passivo circulante	371.584	Passivo não circulante	-	Patrimônio líquido	31.406	Total do passivo e patrimônio líquido	402.990	Maio/2022		Receitas líquidas		Despesas operacionais	(43.579)	Imposto de renda	(72.478)	Lucro líquido	(28.899)		Controladora	Consolidado	Caixa e bancos	10.356	10.356	Aplicações financeiras (a)	403.311	478.175	Total	413.667	488.256	Passivo			Empréstimos e financiamentos	-	-	Outros (b)	5.026	5.026	Total	5.026	5.026	Total dos ativos identificáveis líquidos ao valor justo	408.641	483.230	Ágio na aquisição (35,33%)	18.000	18.000	Total da contraprestação	426.641	501.230		Maio/2022	Ativo		Ativo circulante	398.054	Ativo não circulante	4.936	Total do ativo	402.990	Passivo		Passivo circulante	371.584	Passivo não circulante	-	Patrimônio líquido	31.406	Total do passivo e patrimônio líquido	402.990	Maio/2022		Receitas líquidas		Despesas operacionais	(43.579)	Imposto de renda	(72.478)	Lucro líquido	(28.899)		Controladora	Consolidado	Caixa e bancos	10.356	10.356	Aplicações financeiras (a)	403.311	478.175	Total	413.6																																																																																																																						
	Controladora	Consolidado																																																																																																																																																																																																																																																																																																																																																																																											
Caixa e bancos	10.356	10.356																																																																																																																																																																																																																																																																																																																																																																																											
Aplicações financeiras (a)	403.311	478.175																																																																																																																																																																																																																																																																																																																																																																																											
Total	413.667	488.256																																																																																																																																																																																																																																																																																																																																																																																											
Passivo																																																																																																																																																																																																																																																																																																																																																																																													
Empréstimos e financiamentos	-	-																																																																																																																																																																																																																																																																																																																																																																																											
Outros (b)	5.026	5.026																																																																																																																																																																																																																																																																																																																																																																																											
Total	5.026	5.026																																																																																																																																																																																																																																																																																																																																																																																											
Total dos ativos identificáveis líquidos ao valor justo	408.641	483.230																																																																																																																																																																																																																																																																																																																																																																																											
Ágio na aquisição (35,33%)	18.000	18.000																																																																																																																																																																																																																																																																																																																																																																																											
Total da contraprestação	426.641	501.230																																																																																																																																																																																																																																																																																																																																																																																											
	Maio/2022																																																																																																																																																																																																																																																																																																																																																																																												
Ativo																																																																																																																																																																																																																																																																																																																																																																																													
Ativo circulante	398.054																																																																																																																																																																																																																																																																																																																																																																																												
Ativo não circulante	4.936																																																																																																																																																																																																																																																																																																																																																																																												
Total do ativo	402.990																																																																																																																																																																																																																																																																																																																																																																																												
Passivo																																																																																																																																																																																																																																																																																																																																																																																													
Passivo circulante	371.584																																																																																																																																																																																																																																																																																																																																																																																												
Passivo não circulante	-																																																																																																																																																																																																																																																																																																																																																																																												
Patrimônio líquido	31.406																																																																																																																																																																																																																																																																																																																																																																																												
Total do passivo e patrimônio líquido	402.990																																																																																																																																																																																																																																																																																																																																																																																												
Maio/2022																																																																																																																																																																																																																																																																																																																																																																																													
Receitas líquidas																																																																																																																																																																																																																																																																																																																																																																																													
Despesas operacionais	(43.579)																																																																																																																																																																																																																																																																																																																																																																																												
Imposto de renda	(72.478)																																																																																																																																																																																																																																																																																																																																																																																												
Lucro líquido	(28.899)																																																																																																																																																																																																																																																																																																																																																																																												
	Controladora	Consolidado																																																																																																																																																																																																																																																																																																																																																																																											
Caixa e bancos	10.356	10.356																																																																																																																																																																																																																																																																																																																																																																																											
Aplicações financeiras (a)	403.311	478.175																																																																																																																																																																																																																																																																																																																																																																																											
Total	413.667	488.256																																																																																																																																																																																																																																																																																																																																																																																											
Passivo																																																																																																																																																																																																																																																																																																																																																																																													
Empréstimos e financiamentos	-	-																																																																																																																																																																																																																																																																																																																																																																																											
Outros (b)	5.026	5.026																																																																																																																																																																																																																																																																																																																																																																																											
Total	5.026	5.026																																																																																																																																																																																																																																																																																																																																																																																											
Total dos ativos identificáveis líquidos ao valor justo	408.641	483.230																																																																																																																																																																																																																																																																																																																																																																																											
Ágio na aquisição (35,33%)	18.000	18.000																																																																																																																																																																																																																																																																																																																																																																																											
Total da contraprestação	426.641	501.230																																																																																																																																																																																																																																																																																																																																																																																											
	Maio/2022																																																																																																																																																																																																																																																																																																																																																																																												
Ativo																																																																																																																																																																																																																																																																																																																																																																																													
Ativo circulante	398.054																																																																																																																																																																																																																																																																																																																																																																																												
Ativo não circulante	4.936																																																																																																																																																																																																																																																																																																																																																																																												
Total do ativo	402.990																																																																																																																																																																																																																																																																																																																																																																																												
Passivo																																																																																																																																																																																																																																																																																																																																																																																													
Passivo circulante	371.584																																																																																																																																																																																																																																																																																																																																																																																												
Passivo não circulante	-																																																																																																																																																																																																																																																																																																																																																																																												
Patrimônio líquido	31.406																																																																																																																																																																																																																																																																																																																																																																																												
Total do passivo e patrimônio líquido	402.990																																																																																																																																																																																																																																																																																																																																																																																												
Maio/2022																																																																																																																																																																																																																																																																																																																																																																																													
Receitas líquidas																																																																																																																																																																																																																																																																																																																																																																																													
Despesas operacionais	(43.579)																																																																																																																																																																																																																																																																																																																																																																																												
Imposto de renda	(72.478)																																																																																																																																																																																																																																																																																																																																																																																												
Lucro líquido	(28.899)																																																																																																																																																																																																																																																																																																																																																																																												
	Controladora	Consolidado																																																																																																																																																																																																																																																																																																																																																																																											
Caixa e bancos	10.356	10.356																																																																																																																																																																																																																																																																																																																																																																																											
Aplicações financeiras (a)	403.311	478.175																																																																																																																																																																																																																																																																																																																																																																																											
Total	413.667	488.256																																																																																																																																																																																																																																																																																																																																																																																											
Passivo																																																																																																																																																																																																																																																																																																																																																																																													
Empréstimos e financiamentos	-	-																																																																																																																																																																																																																																																																																																																																																																																											
Outros (b)	5.026	5.026																																																																																																																																																																																																																																																																																																																																																																																											
Total	5.026	5.026																																																																																																																																																																																																																																																																																																																																																																																											
Total dos ativos identificáveis líquidos ao valor justo	408.641	483.230																																																																																																																																																																																																																																																																																																																																																																																											
Ágio na aquisição (35,33%)	18.000	18.000																																																																																																																																																																																																																																																																																																																																																																																											
Total da contraprestação	426.641	501.230																																																																																																																																																																																																																																																																																																																																																																																											
	Maio/2022																																																																																																																																																																																																																																																																																																																																																																																												
Ativo																																																																																																																																																																																																																																																																																																																																																																																													
Ativo circulante	398.054																																																																																																																																																																																																																																																																																																																																																																																												
Ativo não circulante	4.936																																																																																																																																																																																																																																																																																																																																																																																												
Total do ativo	402.990																																																																																																																																																																																																																																																																																																																																																																																												
Passivo																																																																																																																																																																																																																																																																																																																																																																																													
Passivo circulante	371.584																																																																																																																																																																																																																																																																																																																																																																																												
Passivo não circulante	-																																																																																																																																																																																																																																																																																																																																																																																												
Patrimônio líquido	31.406																																																																																																																																																																																																																																																																																																																																																																																												
Total do passivo e patrimônio líquido	402.990																																																																																																																																																																																																																																																																																																																																																																																												
Maio/2022																																																																																																																																																																																																																																																																																																																																																																																													
Receitas líquidas																																																																																																																																																																																																																																																																																																																																																																																													
Despesas operacionais	(43.579)																																																																																																																																																																																																																																																																																																																																																																																												
Imposto de renda	(72.478)																																																																																																																																																																																																																																																																																																																																																																																												
Lucro líquido	(28.899)																																																																																																																																																																																																																																																																																																																																																																																												
	Controladora	Consolidado																																																																																																																																																																																																																																																																																																																																																																																											
Caixa e bancos	10.356	10.356																																																																																																																																																																																																																																																																																																																																																																																											
Aplicações financeiras (a)	403.311	478.175																																																																																																																																																																																																																																																																																																																																																																																											
Total	413.667	488.256																																																																																																																																																																																																																																																																																																																																																																																											
Passivo																																																																																																																																																																																																																																																																																																																																																																																													
Empréstimos e financiamentos	-	-																																																																																																																																																																																																																																																																																																																																																																																											
Outros (b)	5.026	5.026																																																																																																																																																																																																																																																																																																																																																																																											
Total	5.026	5.026																																																																																																																																																																																																																																																																																																																																																																																											
Total dos ativos identificáveis líquidos ao valor justo	408.641	483.230																																																																																																																																																																																																																																																																																																																																																																																											
Ágio na aquisição (35,33%)	18.000	18.000																																																																																																																																																																																																																																																																																																																																																																																											
Total da contraprestação	426.641	501.230																																																																																																																																																																																																																																																																																																																																																																																											
	Maio/2022																																																																																																																																																																																																																																																																																																																																																																																												
Ativo																																																																																																																																																																																																																																																																																																																																																																																													
Ativo circulante	398.054																																																																																																																																																																																																																																																																																																																																																																																												
Ativo não circulante	4.936																																																																																																																																																																																																																																																																																																																																																																																												
Total do ativo	402.990																																																																																																																																																																																																																																																																																																																																																																																												
Passivo																																																																																																																																																																																																																																																																																																																																																																																													
Passivo circulante	371.584																																																																																																																																																																																																																																																																																																																																																																																												
Passivo não circulante	-																																																																																																																																																																																																																																																																																																																																																																																												
Patrimônio líquido	31.406																																																																																																																																																																																																																																																																																																																																																																																												
Total do passivo e patrimônio líquido	402.990																																																																																																																																																																																																																																																																																																																																																																																												
Maio/2022																																																																																																																																																																																																																																																																																																																																																																																													
Receitas líquidas																																																																																																																																																																																																																																																																																																																																																																																													
Despesas operacionais	(43.579)																																																																																																																																																																																																																																																																																																																																																																																												
Imposto de renda	(72.478)																																																																																																																																																																																																																																																																																																																																																																																												
Lucro líquido	(28.899)																																																																																																																																																																																																																																																																																																																																																																																												
	Controladora	Consolidado																																																																																																																																																																																																																																																																																																																																																																																											
Caixa e bancos	10.356	10.356																																																																																																																																																																																																																																																																																																																																																																																											
Aplicações financeiras (a)	403.311	478.175																																																																																																																																																																																																																																																																																																																																																																																											
Total	413.6																																																																																																																																																																																																																																																																																																																																																																																												

No segundo semestre de 2022, houve conversão de alguns contratos de investidores no formato de *crowdfunding* presentes na aquisição da Alter. Essa conversão diluiu a participação do Méliuz em 14,2%. Em 06 de abril de 2022, foi dado início ao processo de incorporação de ações do Alter para que ele se torne uma subsidiária integral do Méliuz, e em 16 de agosto de 2022 foi homologada, por meio de Assembleia Geral Extraordinária, a conclusão da incorporação das ações. Sendo assim, a partir do dia 16 de agosto de 2022 o Méliuz passou a ser titular de 100% do capital social do Alter. (c) A Acessopar foi adquirida em 30 de maio de 2022. (d) No Consolidado, a Acessopar Investimentos Participações S.A. detém participação de 52,19% do Bankly. Como o Méliuz é a controladora da Acessopar, o controle total do Bankly é da Companhia. O Bankly foi adquirido em 30 de maio de 2022. (e) A Cash3 Corretora foi constituída em 18 julho de 2022. Nesse período a companhia apurou prejuízo superior ao valor do aporte inicial e, desta forma, devido a perda com investimento, o saldo do investimento foi zerado.

Investida	Consolidado	
	Participação	Investimento
Upsight Ltda (a)	99,99%	1
Ceiba distribuidora e comercio Ltda (a)	99,99%	1

c) Movimentação do investimento permanente

Investida	Investimento permanente		Amortização da Mais		Baixa por Amortização	Ajuste de Perda com Ajustes de Mudança de	Aumento de Capital	Investimento permanente
	31/12/2021	Constituição/Aquisição de participação	Equivalência patrimonial	Amortização da Mais				
Gana Internet S.A. (a)	4.040	-	(177)	-	-	-	-	-
Picodi.com S.A. (b)	120.993	-	(1.629)	-	-	(2.395)	-	116.969
Melhor Plano Internet Ltda.	28.136	-	(1.451)	(473)	-	-	-	26.212
Promobit Serviços de Tecnologia Digital Ltda. (c)	20.548	-	1.912	(401)	-	177	-	22.236
Alter Pagamentos S.A.	12.175	-	(1.649)	(1.378)	-	-	-	19.146
Bankly (d)	-	53.187	(8.627)	(2.083)	-	-	(14.867)	36.000
Acessopar Investimentos e Participações S.A.	-	144.235	(10.047)	(3.817)	-	-	-	145.238
Cash3 Correto de Seguros Ltda (e)	-	10	(40)	-	-	30	-	30
Total	185.892	197.432	(21.708)	(8.152)	(3.863)	177	30	45.998

(a) Em 16 de novembro de 2022, foi realizada a venda de 5.003.576 ações ordinárias, nominativas, sem valor nominal, totalmente subscritas e integralizadas, representativas de 100% do capital social da Gana, vide nota explicativa nº3. (b) O investimento permanente na Picodi.com S.A. compreende ajuste de conversão de moeda oriundos da conversão dos balanços conforme o CPC 02 (R2) - Efeitos das mudanças nas taxas de câmbio e conversão de demonstrações contábeis no montante de R\$2.395 em 31 de dezembro de 2022. (c) Conforme o CPC 15 (R1) - Combinação de Negócios, o adquirente tem até um ano para refletir quaisquer informações incompletas ou fazer correção dos valores contabilizados referente as aquisições. A vida útil da Marca - Promobit foi alterada no Laudo de alocação do preço pago para indefinida, sendo revertido R\$177 da amortização acumulada até o exercício. (d) Em 03 de junho de 2022, o Méliuz realizou um aporte para aumento de capital de R\$ 36.000 no Bankly, que resultou em um aumento da participação do Méliuz após a aquisição, saindo dos 35,33% iniciais para 47,81% em 31 de dezembro de 2022. (e) A Cash3 Corretora foi constituída em 18 julho de 2022. Nesse período a companhia apurou prejuízo superior ao valor do aporte inicial e, desta forma, o saldo foi zerado gerando perda com investimento. d) Composição do balanço patrimonial e resultado das investidas em 31 de dezembro de 2022

Balanço patrimonial	Gana		Picodi		Promobit		Melhor Plano		Alter		Bankly		Acessopar		Cash3 Corretora	
	31/12/2022	31/12/2021	31/12/2022	31/12/2021	31/12/2022	31/12/2021	31/12/2022	31/12/2021	31/12/2022	31/12/2021	31/12/2022	31/12/2021	31/12/2022	31/12/2021	31/12/2022	31/12/2021
Total do ativo	32.462	5.148	6.528	7.473	448.790	25.997	10	116.969	26.212	22.236	19.146	36.000	63.610	145.238	30	45.998
Total do passivo	6.349	2.115	1.251	6.800	399.425	605	40	26.113	3.033	5.277	(1.841)	(10.047)	(40)	145.238	30	45.998
Total do patrimônio líquido	26.113	3.033	5.277	6.73	49.365	25.392	(30)	190.856	23.184	16.869	26.041	25.960	63.610	110.000	0	0

Resultado do exercício*

	31/12/2022	31/12/2021	31/12/2022	31/12/2021	31/12/2022	31/12/2021	31/12/2022	31/12/2021	31/12/2022	31/12/2021
Receita líquida	3.169	25.009	11.688	9.679	1.509	47.986	-	-	-	-
Despesas operacionais	(3.386)	(29.279)	(8.474)	(10.143)	(2.361)	(86.088)	(10.048)	(40)	(40)	(40)
Resultado financeiro	40	362	56	197	(542)	20.061	1	-	-	-
Resultado antes dos impostos	(177)	(3.908)	3.270	(267)	(1.394)	(18.041)	(10.047)	(40)	(40)	(40)
Imposto de renda e contribuição social correntes e diferidos	-	725	(1.358)	(1.184)	(255)	-	-	-	-	-
Lucro ou (prejuízo) do exercício	(177)	(3.183)	1.912	(1.451)	(1.649)	(18.041)	(10.047)	(40)	(40)	(40)

* Resultado das investidas desde a data da sua aquisição/venda até a data base das demonstrações contábeis. O ágio gerado nas aquisições, que compreende o valor da diferença paga pela Companhia em relação ao valor justo do patrimônio líquido das empresas adquiridas, é atribuído principalmente às habilidades e ao talento técnico da força de trabalho, bem como às sinergias esperadas na integração da entidade aos negócios existentes da Companhia. O ágio no balanço da controladora, classificado como "investimentos" é o mesmo classificado como "ativo intangível" no balanço consolidado. As divulgações e análise de recuperabilidade estão apresentadas na nota explicativa nº14.

12. Imobilizado

a) Os detalhes do ativo imobilizado da Companhia e suas controladas estão demonstrados nas tabelas a seguir:

Taxas de depreciação	Controladora		Consolidado	
	31/12/2022	31/12/2021	31/12/2022	31/12/2021
Computadores e periféricos	20%	5.015	5.784	5.977
Móveis e utensílios (a)	10%/20%	120	359	282
Equipamentos eletrônicos	20%	343	428	359
Beneficiárias em imóveis de terceiros	4%	-	980	980
Instalações	10%	3	147	147
Total do custo	5.481	7.698	8.552	7.931
Computadores e periféricos	20%	(1.755)	(1.186)	(3.610)
Móveis e utensílios	10%	(65)	(142)	(178)
Equipamentos eletrônicos	20%	(145)	(161)	(161)
Beneficiárias em imóveis de terceiros	4%	-	(95)	(95)
Instalações	10%	-	(47)	(47)
Depreciação acumulada	(1.965)	(1.631)	(3.947)	(1.673)
Total do imobilizado líquido	3.516	6.067	4.605	6.258

(a) Todas as empresas brasileiras do grupo depreciam a taxa de 10% ao ano. Apenas a controlada Picodi, com sede na Polónia, tem uma depreciação com taxa de 20%.

b) Movimentações do ativo imobilizado da Companhia e suas controladas

	Controladora		Consolidado	
	31/12/2021	31/12/2022	31/12/2021	31/12/2022
Computadores e periféricos	4.598	348	(1.130)	(556)
Móveis e utensílios	217	-	(30)	(132)
Equipamentos eletrônicos	267	51	(77)	(43)
Beneficiárias em imóveis de terceiros	885	-	(29)	(856)
Instalações	100	3	(11)	(89)
Total	6.067	402	(1.277)	(1.676)
Consolidado	31/12/2021	31/12/2022	31/12/2021	31/12/2022
Computadores e periféricos	4.772	462	1.015	(1.380)
Móveis e utensílios	234	-	85	(53)
Equipamentos eletrônicos	267	53	-	(77)
Beneficiárias em imóveis de terceiros	885	-	7	(30)
Instalações	100	3	-	(11)
Total	6.258	518	(1.551)	(1.724)
Consolidado	31/12/2021	31/12/2022	31/12/2021	31/12/2022
Computadores e periféricos	1.304	4.148	42	(640)
Móveis e utensílios	271	-	50	(60)
Equipamentos eletrônicos	271	199	-	(88)
Beneficiárias em imóveis de terceiros	924	-	-	(39)
Instalações	118	-	(16)	(2)
Total	2.888	4.347	92	(843)

Em setembro de 2022, foi baixado integralmente o saldo das contas de Beneficiárias em imóveis de terceiros e Instalações, R\$861 e R\$89, respectivamente, devido à desmobilização do prédio do escritório de Manaus.

13. Operações de arrendamento mercantil

A Companhia avaliou os seus contratos e reconheceu um ativo de direito de uso e um passivo de arrendamento para os seguintes contratos que contém arrendamento: ● Arrendamento do edifício utilizado como centro de engenharia e desenvolvimento e sede administrativa de Manaus. A Companhia opta por utilizar as isenções previstas na norma para arrendamentos de curto prazo (ou seja, arrendamentos com prazo de 12 meses ou menos) sem a opção de compra e para itens de baixo valor. Assim, quando ocorrem, esses arrendamentos são reconhecidos como uma despesa no resultado, em outras despesas operacionais, pelo método linear, ao longo do prazo do arrendamento. As taxas de desconto foram obtidas com referência por meio de cotações de financiamentos, de bens com características similares, pela Companhia junto a instituições financeiras. **Ativo - a) Direito de uso** - O ativo de direito de uso foi mensurado pelo custo, composto pelo valor da mensuração inicial do passivo de arrendamento e depreciado em bases lineares até o término do prazo do arrendamento que é 36 meses. Em 25 de julho de 2021, foi assinado um novo contrato de arrendamento do imóvel da filial, de mesma duração que o anterior.

Arrendamento mercantil - direito de uso	Controladora		Consolidado	
	31/12/2022	31/12/2021	31/12/2022	31/12/2021
Depreciação de arrendamento mercantil	2.042	3.114	2.120	3.114
Total	(2.042)	(1.560)	(2.120)	(1.560)

b) Movimentação do arrendamento mercantil - direito de uso

Saldo em 31 de dezembro de 2020	Controladora		Consolidado	
	31/12/2021	31/12/2022	31/12/2021	31/12/2022
Adições	1.864	-	1.864	-
Depreciação de arrendamento mercantil	(560)	-	(560)	-
Saldo em 31 de dezembro de 2021	1.304	-	1.304	-
Adições	124	202	124	202
Depreciação de arrendamento mercantil	(482)	(560)	(482)	(560)
Baixa de arrendamento	(1.196)	(1.196)	(1.196)	(1.196)
Saldo em 31 de dezembro de 2022	630	548	630	548

Em setembro de 2022, foi baixado integralmente o saldo da conta de arrendamento mercantil - direito de uso, devido à desmobilização do prédio do escritório de Manaus. **Passivo - a) Arrendamento mercantil a pagar** - O passivo de arrendamento reconhecido foi mensurado pelo valor presente dos pagamentos mínimos exigidos nos contratos, descontados pela taxa de empréstimo incremental da Companhia. A taxa de empréstimo incremental da Companhia

(a) O Bankly possui 99,99% da participação societária das empresas Upsight Ltda. e Ceiba Distribuidora e Comércio Ltda., portanto, o Méliuz é controladora indireta destas.
b) Equivalência patrimonial em 31 de dezembro de 2022

Investida	Controladora		Consolidado	
	31/12/2022	31/12/2021	31/12/2022	31/12/2021
Gana Internet S.A.	(177)	(177)	(762)	(762)
Picodi.com S.A.	(3.183)	(1.629)	7.110	3.638
Melhor Plano Internet Ltda.	(1.451)	(1.451)	552	552
Promobit Serviços de Tecnologia Digital Ltda.	1.912	1.912	(1.784)	(1.784)
Alter Pagamentos S.A.	(1.649)	(1.649)	(309)	(309)
Acessopar Investimentos e Participações S.A.	(10.047)	(10.047)	-	-
Acessó Soluções de Pagamentos S.A.	(18.041)	(8.627)	-	-
Cash3 Corretora de Seguros Ltda.	(40)	(40)	-	-
Total em 31 de dezembro de 2022	(32.676)	(21.708)	4.807	1.335

Investida	Investimento permanente		Amortização da Mais		Baixa por Amortização	Ajuste de Perda com Ajustes de Mudança de	Aumento de Capital	Investimento permanente
	31/12/2021	Constituição/Aquisição de participação	Equivalência patrimonial	Amortização da Mais				
Gana Internet S.A. (a)	4.040	-	(177)	-	-	-	-	-
Picodi.com S.A. (b)	120.993	-	(1.629)	-	-	(2.395)	-	116.969
Melhor Plano Internet Ltda.	28.136	-	(1.451)	(473)	-	-	-	26.212
Promobit Serviços de Tecnologia Digital Ltda. (c)	20.548	-	1.912	(401)	-	177	-	22.236
Alter Pagamentos S.A.	12.175	-	(1.649)	(1.378)	-	-	-	19.146
Bankly (d)	-	53.187	(8.627)	(2.083)	-	-	(14.867)	36.000
Acessopar Investimentos e Participações S.A.	-	144.235	(10.047)	(3.817)	-	-	-	145.238
Cash3 Correto de Seguros Ltda (e)	-	10	(40)	-	-	30	-	30
Total	185.892	197.432	(21.708)	(8.152)	(3.863)	177	30	45.998

(a) Em 16 de novembro de 2022, foi realizada a venda de 5.003.576 ações ordinárias, nominativas, sem valor nominal, totalmente subscritas e integralizadas, representativas de 100% do capital social da Gana, vide nota explicativa nº3. (b) O investimento permanente na Picodi.com S.A. compreende ajuste de conversão de moeda oriundos da conversão dos balanços conforme o CPC 02 (R2) - Efeitos das mudanças nas taxas de câmbio e conversão de demonstrações contábeis no montante de R\$2.395 em 31 de dezembro de 2022. (c) Conforme o CPC 15 (R1) - Combinação de Negócios, o adquirente tem até um ano para refletir quaisquer informações incompletas ou fazer correção dos valores contabilizados referente as aquisições. A vida útil da Marca - Promobit foi alterada no Laudo de alocação do preço pago para indefinida, sendo revertido R\$177 da amortização acumulada até o exercício. (d) Em 03 de junho de 2022, o Méliuz realizou um aporte para aumento de capital de R\$ 36.000 no Bankly, que resultou em um aumento da participação do Méliuz após a aquisição, saindo dos 35,33% iniciais para 47,81% em 31 de dezembro de 2022. (e) A Cash3 Corretora foi constituída em 18 julho de 2022. Nesse período a companhia apurou prejuízo superior ao valor do aporte inicial e, desta forma, o saldo foi zerado gerando perda com investimento. d) Composição do balanço patrimonial e resultado das investidas em 31 de dezembro de 2022

Balanço patrimonial	Gana		Picodi		Promobit		Melhor Plano		Alter		Bankly		Acessopar		Cash3 Corretora	
	31/12/2022	31/12/2021	31/12/2022	31/12/2021	31/12/2022	31/12/2021	31/12/2022	31/12/2021	31/12/2022	31/12/2021	31/12/2022	31/12/2021	31/12/2022	31/12/2021	31/12/2022	
Total do ativo	32.462	5.148	6.528	7.473	448.790	25.997	10	116.969	26.212	22.236	19.146	36.000	63.610	145.238	30	45.998
Total do passivo	6.349	2.115	1.251	6.800	399.425	605	40	26.113	3.033	5.277	(1.841)	(10.047)	(40)	145.238	30	45.998
Total do patrimônio líquido	26.113	3.033	5.277	6.73	49.365	25.392	(30)	190.856	23.184	16.869	26.041	25.960	63.610	110.000	0	0

21. Earn-out a pagar e opções de compra

Os investimentos realizados pelo Méliuz nas empresas Promobit, Melhor Plano, Alter e Acessopar contemplam parcelas de earn-out a serem pagas conforme o desempenho das investidas e valores retidos para futuros pagamentos. Em 31 de dezembro de 2022, o valor estimado pela Companhia a ser pago é conforme abaixo: ● Promobit: - Earn-out estimado em R\$14.597, sendo R\$8.034 em 2023 e R\$6.563 em 2024; - Parcela retida de R\$2.849 para futuras contingências, devidamente atualizada conforme CDI, em R\$467, totalizando no exercício findo em 31 de dezembro de 2022, R\$1.913; ● Melhor Plano: - Earn-out estimado em R\$17.275 a ser pago em 2024; - Parcela retida de R\$481 para futuras contingências, devidamente atualizada conforme CDI, em R\$79, totalizando no exercício findo em 31 de dezembro de 2022, R\$17.835; ● Alter: - Earn-out estimado em R\$68 a ser pago em 2025; - Parcela retida de R\$1.068 para futuras contingências, devidamente atualizada conforme IPCA, em R\$70, totalizando no exercício findo em 31 de dezembro de 2022, R\$1.206; ● Acessopar: - Earn-out estimado em R\$2.334 a ser pago em 2025. Em 30 de maio de 2022, foi realizada antecipação de earn-out de R\$ 15.328, totalizando em 31 de dezembro de 2022 um saldo remanescente de R\$12.994. Conforme contrato firmado, caso o valor devido pelo Méliuz seja superior ao valor da antecipação do earn-out corrigida, o saldo apurado deverá ser pago pelo Méliuz. Caso o valor seja inferior ao valor da antecipação do earn-out corrigida, a respectiva diferença será devida e paga à Méliuz, em até 45 (quarenta e cinco) dias a contar da notificação de apuração. **Opções de compra** - Em fevereiro de 2021, a Companhia realizou a aquisição de 51,2155% das ações representativas do capital social da Picodi.com S.A. por meio de um contrato de compra e venda de ações que estabelece opções de compra e venda dos 48,8% restantes do capital social da controlada para os não controladores e para a Companhia, respectivamente, e que podem ser exercidas entre 30 de setembro de 2024 e 30 de setembro de 2025, sendo o seu preço de exercício sujeito a determinados critérios de desempenho a serem alcançados até a data de início da janela de exercício. A obrigação do Méliuz de comprar as ações dos titulares de opção de venda (não controladores) prevista no contrato satisfaz a definição de passivo financeiro, visto que a Companhia não possui o direito incondicional de evitar a obrigação ao ser exercida pelos acionistas não controladores. Considerando-se tratar de uma obrigação de comprar seus próprios instrumentos patrimoniais esse passivo financeiro foi reconhecido inicialmente pelo valor presente do montante de resgate e reclassificado do patrimônio líquido (como reserva de capital), vide nota explicativa 22 ii). Posteriormente, passou a ser mensurado a valor justo por meio do resultado conforme prevê o CPC 48 / IFRS 9 - Instrumentos financeiros. Em 31 de dezembro de 2022 o saldo desse passivo financeiro montou R\$12.794 (R\$ 41.314 em 31 de dezembro de 2021), sendo que o efeito do seu registro a valor justo resultou do exercício.

22. Patrimônio líquido

a) **Capital social** - Em 15 de julho de 2021, o Conselho de Administração aprovou o aumento do capital social da Companhia, dentro do limite de capital autorizado. A Companhia realizou uma oferta pública de distribuição primária e secundária, de ações ordinárias, nominativas, escriturais e sem valor nominal, de emissão da Companhia, todas livres e desembaraçadas de quaisquer ônus ou gravames ("Ações"), com esforços restritos de colocação ("Oferta Restrita"). A Oferta Restrita consiste na distribuição pública (i) primária de 7.500.000 novas Ações ("Oferta Primária") e (ii) secundária de 12.765.967 (Ações) de emissão da Companhia e de titularidade dos acionistas vendedores ("Oferta Secundária"). No âmbito da Oferta Primária, foram emitidas 7.500.000 novas ações ordinárias, cada uma no valor de R\$ 57,00 ("Preço por Ação"), todas nominativas, escriturais e sem valor nominal. Desta forma, o montante total do aumento de capital é de R\$ 427.500. Assim, o capital social da Companhia passou de R\$ 344.678, dividido em 126.433.000 ações ordinárias, para R\$772.178, sem considerar os custos de distribuição, dividido em 133.933.000 ações ordinárias. Em 03 de setembro de 2021, em Assembleia Geral Extraordinária da Companhia, foi aprovado o desdobramento da totalidade de suas ações, na proporção de 1 (uma) ação ordinária para 6 (seis) ações ordinárias, totalizando 803.598.000 ações ordinárias, sem modificação do valor do capital social da Companhia. Em 29 de outubro de 2021, em Reunião do Conselho de Administração, foi aprovado o aumento do capital social da Companhia, dentro do limite do capital autorizado, no valor total de R\$120,00, mediante a subscrição privada de 72.000 novas ações, totalizando 803.670.000 ações ordinárias e um capital social de R\$ 772.178. Em 30 de maio de 2022, em Assembleia Geral Extraordinária da Companhia, foi aprovado o aumento de capital social em R\$ 148.215 mediante a emissão de 61.246.071 ações ordinárias, nominativas e sem valor nominal, dentro do limite do capital autorizado, como consequência da aprovação da incorporação de ações da Acessopar. Assim, o capital social da Companhia passou a ser R\$ 920.393, representado por 864.916.071 ações ordinárias. Nesta mesma Assembleia Geral Extraordinária foi aprovado 48 (quarenta e oito) bônus de subscrição aos antigos sócios da Acessopar que poderão resultar na subscrição, pelos seus titulares, de até 3.277.883 ações ordinárias, nominativas, em caso de exercício. Em 16 de agosto de 2022, em Assembleia Geral Extraordinária da Companhia, foi aprovado o aumento de capital social em R\$ 87 mediante a emissão de 8.183 ações ordinárias, nominativas e sem valor nominal, dentro do limite do capital autorizado, como consequência da conclusão da incorporação de ações da Alter. Assim, o capital social da Companhia passou a ser R\$ 920.480, representado por 864.924.254 ações ordinárias. Em 08 de setembro de 2022, em Reunião do Conselho de Administração, foi aprovado o aumento do capital social da Companhia, dentro do limite do capital autorizado, no valor total de R\$12,81, mediante a subscrição privada de 7.685 novas ações, totalizando 864.931.939 ações ordinárias e um capital social de R\$ 920.480. Os principais acionistas da Companhia em 31 de dezembro de 2022 são: Israel Fernandes Salmen (16,27% das ações), ORG INVESTMENTS LLC (5,05% das ações), Lucas Marques Peloso Figueredo (1,98% das ações) e André Amaral Ribeiro (0,63% das ações). Os acionistas remanescentes somam 76,07% das ações. Conforme comunicado ao mercado, a ORG INVESTMENTS LLC é de titularidade do conselheiro e controlador Ofi Campos Guimarães. ORG é signatária do Acordo de Acionistas da Companhia e o Sr. Ofi é Presidente do Conselho de Administração da Companhia. a) **Ações em tesouraria** - O Conselho de Administração aprovou, em 3 de maio de 2021, a aquisição de ações da Companhia ("Programa de Recompra") com o objetivo de: (i) buscar promover a criação de valor para os acionistas através de uma estrutura de capital adequada combinada com o crescimento dos resultados e proventos por ação; e (ii) permitir a entrega de ações aos administradores e demais beneficiários elegíveis ao Plano de Remuneração Baseado em Ações aprovado em Assembleia Geral Extraordinária em 05 outubro de 2020, conforme alterado nas Assembleias Gerais Extraordinárias de 5 de outubro de 2020 e 30 de abril de 2021 ("Plano de Opções"). A quantidade máxima de ações a serem adquiridas é de até 7.442.125 ações ordinárias, representativas de até 10% das ações em circulação da Companhia. As ações adquiridas no âmbito do Programa de Recompra serão mantidas em tesouraria, canceladas ou utilizadas para a execução do Plano de Opções ou de outros planos aprovados pela Assembleia Geral da Companhia. O prazo máximo para a aquisição de ações da Companhia no âmbito do novo Programa de Recompra será de 18 meses, com data de início em 04 de maio de 2021 e término em 03 de novembro de 2022, cabendo à Administração definir as datas em que a recompra será efetivamente executada. Em 16 de agosto de 2021, foi adquirido o total de 591.000 ações, com desembolso de R\$ 4.985, ao preço médio de R\$ 8,43 por ação, em 21 de setembro de 2021 foi adquirido 77 ações ao preço médio R\$2,82 e em 1 de novembro de 2021 houve nova recompra no total de 1.687.985 ações no montante de R\$6.004, ao preço médio de R\$3,55. Em abril de 2022, foram transferidas 208.442 ações em tesouraria em forma de ações restritas para um dos conselheiros da administração como forma de remuneração, equivalente a R\$1.757. Ainda em abril de 2022, ocorreu o pagamento remanescente do intangível *Muambator* no total de 732.759 ações, equivalente a R\$2.607. A dívida inicial referente a compra deste intangível foi contabilizada por R\$2.550, ocasionando um deságio na operação. Em 12 de maio de 2022, houve a outorga de ações restritas para diretores da Companhia como forma de remuneração no total de 1.337.861 ações, correspondente a R\$6.625. Em 3 de novembro de 2022, a Companhia concluiu o seu programa de recompra de ações iniciado em 4 de maio de 2021. Em 31 de dezembro de 2022, não há nenhuma ação em tesouraria. b) **Reservas de capital** - A reserva de capital da Companhia em 31 de dezembro de 2022 é de (R\$39.392), sendo: i) **Agio na emissão de ações** - Em 31 de dezembro de 2021, refere-se a R\$24.532 destinados à aplicação em investimentos futuros deduzidos dos custos de transação da emissão primária de ações da Companhia de R\$17.483 líquido dos tributos, ocorridos na oferta pública de 04 de novembro de 2020 e dos custos de transação da Oferta Restrita de R\$16.801 ocorrida em 15 de julho de 2021. No mês de abril de 2022, a Companhia realizou um pagamento em ações restritas a um de seus conselheiros com agio de R\$242. Neste mesmo mês, houve um pagamento em ações para quitação da dívida do intangível *Muambator* que gerou um deságio de R\$56. Em maio de 2022, a aquisição da controlada Acessopar por meio de troca de ações ocasionou um deságio de R\$7.155. Em agosto de 2022, com a conclusão da incorporação da Alter, foi gerado um deságio de R\$ 36. ii) **Plano de opção de compra de ações** - Em 25 de fevereiro de 2021, a Companhia aprovou em ata de reunião do Conselho de Administração, registrada na Junta Comercial de Minas Gerais no dia 23 de março de 2021, nos termos do artigo 6º, parágrafo 2º do Estatuto Social, a outorga de 1.834.368 opções de compra de ações, conforme lista rubricada por todos e arquivada, o referido ato, na sede da Companhia, no âmbito do Plano SOP. Em 25 de fevereiro de 2021, foram outorgadas 1.784.730, das 1.834.368 opções de ações aprovadas ("Plano SOP 2021"). Em 03 de maio de 2021, a Companhia aprovou em ata de reunião do Conselho de Administração, registrada na Junta Comercial de Minas Gerais no dia 25 de maio de 2021, nos termos do artigo 6º, parágrafo 2º do Estatuto Social, a outorga de 381.066 opções de compra de ações, conforme lista rubricada por todos e arquivada, o referido ato, na sede da Companhia, no âmbito do Plano SOP. Em 07 de junho de 2021, a Companhia aprovou em ata de reunião do Conselho de Administração, registrada na Junta Comercial de Minas Gerais no dia 21 de julho de 2021, nos termos do artigo 6º, parágrafo 2º do Estatuto Social, a outorga de 195.882 opções de compra de ações, conforme lista rubricada por todos e arquivada, o referido ato, na sede da Companhia, no âmbito do Plano SOP. Adicionalmente, foi aprovada a reatificação da outorga de opções de compra de ações realizada na RCA do dia 25 de fevereiro de 2021 para constar a outorga de 1.784.730 opções de compra de ações distribuídas a 34 (trinta e quatro) beneficiários, conforme lista arquivada, neste ato, na sede da Companhia, em substituição à outorga de 1.834.368 opções de compra de ações, distribuídas a 36 (trinta e seis) beneficiários mencionados na ata da RCA de 25 de fevereiro de 2021. A Companhia aprovou em ata de reunião do Conselho de Administração, as seguintes outorgas de opções de compra de ações, conforme lista rubricada por todos e arquivada, o referido ato, na sede da Companhia, no âmbito do Plano SOP.

Data da outorga	Preço de compra	Preço de exercício	Volatilidade anual estimada	Dividendo esperado sobre as ações	Taxa de risco média ponderada	Valor justo na data da concessão
25/02/2021	1.784.730	R\$ 0,002	81,45%	0,14%	7,13%	6 anos R\$ 4,48
03/05/2021	372.000	R\$ 0,002	93,22%	0,14%	6,07%	6 anos R\$ 6,06
03/05/2021	9.066	R\$ 0,002	93,22%	0,14%	7,97%	6 anos R\$ 6,03
17/05/2021	197.376	R\$ 0,002	93,78%	0,14%	8,27%	6 anos R\$ 5,53
07/06/2021	16.452	R\$ 0,002	94,90%	0,14%	7,96%	6 anos R\$ 6,03
19/07/2021	19.710	R\$ 0,002	72,07%	0,14%	10,36%	6 anos R\$ 10,06
30/07/2021	185.184	R\$ 0,002	83,25%	0,14%	8,79%	6 anos R\$ 11,22
02/08/2021	174.420	R\$ 0,002	72,07%	0,14%	10,36%	6 anos R\$ 11,38
08/09/2021	384.616	R\$ 0,002	76,93%	0,14%	10,60%	6 anos R\$ 3,21
20/09/2021	44.844	R\$ 0,002	76,93%	0,14%	10,60%	6 anos R\$ 3,21
11/10/2021	22.348	R\$ 0,002	76,93%	0,14%	10,60%	6 anos R\$ 3,21
18/10/2021	437.249	R\$ 0,002	76,93%	0,14%	10,60%	6 anos R\$ 3,21
01/11/2021	299.357	R\$ 0,002	76,93%	0,14%	10,60%	6 anos R\$ 3,21
08/11/2021	55.710	R\$ 0,002	76,93%	0,14%	10,60%	6 anos R\$ 3,21
06/12/2021	976.167	R\$ 0,002	76,93%	0,14%	10,60%	6 anos R\$ 3,21
30/06/2022	26.719.400	R\$ 0,002	76,26%	0,00%	12,61%	6 anos R\$ 1,90
22/12/2021	37.617	R\$ 0,002	76,93%	0,14%	10,60%	6 anos R\$ 3,21
23/12/2021	25.327	R\$ 0,002	76,93%	0,14%	10,60%	6 anos R\$ 3,21
17/01/2022	583.658	R\$ 0,002	74,66%	0,00%	11,22%	6 anos R\$ 2,88
01/02/2022	1.237.761	R\$ 0,002	71,00%	0,00%	11,22%	6 anos R\$ 2,34
02/03/2022	648.180	R\$ 0,002	72,12%	0,00%	11,19%	6 anos R\$ 2,54
01/04/2022	334.494	R\$ 0,002	77,40%	0,00%	11,02%	6 anos R\$ 2,61
02/05/2022	53.192	R\$ 0,002	77,89%	0,00%	12,16%	6 anos R\$ 1,88
03/05/2022	129.428	R\$ 0,002	77,89%	0,00%	12,16%	6 anos R\$ 1,77
01/07/2022	26.719.400	R\$ 0,002	76,26%	0,00%	12,61%	6 anos R\$ 1,90
01/07/2022	993.775	R\$ 0,002	76,26%	0,00%	12,61%	6 anos R\$ 1,08
03/10/2022	2.815.742	R\$ 0,002	75,59%	0,00%	11,53%	6 anos R\$ 1,13
18/11/2022	2.548.866	R\$ 0,002	75,97%	0,00%	12,72%	6 anos R\$ 1,13
05/12/2022	485.723	R\$ 0,002	75,46%	0,00%	12,61%	6 anos R\$ 1,12
14/12/2022	114.544	R\$ 0,002	75,46%	0,00%	12,61%	6 anos R\$ 1,13

As ações são mensuradas a valor justo na data da outorga e a despesa é reconhecida no resultado como "despesa com pessoal", ao longo do exercício em que o direito ao exercício de opção é adquirido, em contrapartida com o correspondente aumento no patrimônio líquido (em reservas de capital). O valor justo das opções outorgadas foi estimado usando-se o modelo de precificação de opções "Binomial". No quadro a seguir apresentamos o detalhamento dessas informações:

Data da outorga	Preço de compra	Preço de exercício	Volatilidade anual estimada	Dividendo esperado sobre as ações	Taxa de risco média ponderada	Valor justo na data da concessão
25/02/2021	1.784.730	R\$ 0,002	81,45%	0,14%	7,13%	6 anos R\$ 4,48
03/05/2021	372.000	R\$ 0,002	93,22%	0,14%	6,07%	6 anos R\$ 6,06
03/05/2021	9.066	R\$ 0,002	93,22%	0,14%	7,97%	6 anos R\$ 6,03
17/05/2021	197.376	R\$ 0,002	93,78%	0,14%	8,27%	6 anos R\$ 5,53
07/06/2021	16.452	R\$ 0,002	94,90%	0,14%	7,96%	6 anos R\$ 6,03
19/07/2021	19.710	R\$ 0,002	72,07%	0,14%	10,36%	6 anos R\$ 10,06
30/07/2021	185.184	R\$ 0,002	83,25%	0,14%	8,79%	6 anos R\$ 11,22
02/08/2021	174.420	R\$ 0,002	72,07%	0,14%	10,36%	6 anos R\$ 11,38
08/09/2021	384.616	R\$ 0,002	76,93%	0,14%	10,60%	6 anos R\$ 3,21
20/09/2021	44.844	R\$ 0,002	76,93%	0,14%	10,60%	6 anos R\$ 3,21
11/10/2021	22.348	R\$ 0,002	76,93%	0,14%	10,60%	6 anos R\$ 3,21
18/10/2021	437.249	R\$ 0,002	76,93%	0,14%	10,60%	6 anos R\$ 3,21
01/11/2021	299.357	R\$ 0,002	76,93%	0,14%	10,60%	6 anos R\$ 3,21
08/11/2021	55.710	R\$ 0,002	76,93%	0,14%	10,60%	6 anos R\$ 3,21
06/12/2021	976.167	R\$ 0,002	76,93%	0,14%	10,60%	6 anos R\$ 3,21
30/06/2022	26.719.400	R\$ 0,002	76,26%	0,00%	12,61%	6 anos R\$ 1,90
22/12/2021	37.617	R\$ 0,002	76,93%	0,14%	10,60%	6 anos R\$ 3,21
23/12/2021	25.327	R\$ 0,002	76,93%	0,14%	10,60%	6 anos R\$ 3,21
17/01/2022	583.658	R\$ 0,002	74,66%	0,00%	11,22%	6 anos R\$ 2,88
01/02/2022	1.237.761	R\$ 0,002	71,00%	0,00%	11,22%	6 anos R\$ 2,34
02/03/2022	648.180	R\$ 0,002	72,12%	0,00%	11,19%	6 anos R\$ 2,54
01/04/2022	334.494	R\$ 0,002	77,40%	0,00%	11,02%	6 anos R\$ 2,61
02/05/2022	53.192	R\$ 0,002	77,89%	0,00%	12,16%	6 anos R\$ 1,88
03/05/2022	129.428	R\$ 0,002	77,89%	0,00%	12,16%	6 anos R\$ 1,77
01/07/2022	26.719.400	R\$ 0,002	76,26%	0,00%	12,61%	6 anos R\$ 1,90
01/07/2022	993.775	R\$ 0,002	76,26%	0,00%	12,61%	6 anos R\$ 1,08
03/10/2022	2.815.742	R\$ 0,002	75,59%	0,00%	11,53%	6 anos R\$ 1,13
18/11/2022	2.548.866	R\$ 0,002	75,97%	0,00%	12,72%	6 anos R\$ 1,13
05/12/2022	485.723	R\$ 0,002	75,46%	0,00%	12,61%	6 anos R\$ 1,12
14/12/2022	114.544	R\$ 0,002	75,46%	0,00%	12,61%	6 anos R\$ 1,13

Movimentação das opções de compra de ações

Opções em 31/12/2021	Opções outorgadas	Exercidas	Canceladas	Opções em 31/12/2022
4.935.446	37.055.390	(7.685)	(1.859.435)	40.123.716
264.000	2.566.174	1.130.338	11.188.018	11.564.938
11.188.018	11.564.938	13.410.248	4.653	4.653
11.564.938	13.410.248	14.251	3.339	14.251
11.564.938	13.410.248	14.251	3.339	14.251

Despesa com pessoal, incluindo encargos em 31/12/2021

31/12/2022	31/12/2021
839.402.206	803.598.000
(56.593)	(37.808)
(0,07)	(0,05)

Despesa com pessoal, remuneração em 31/12/2022

31/12/2022	31/12/2021
839.402.206	803.598.000
(56.593)	(37.808)
(0,07)	(0,05)

Despesa com pessoal, encargos em 31/12/2022

31/12/2022	31/12/2021
839.402.206	803.598.000
(56.593)	(37.808)
(0,07)	(0,05)

Despesa com pessoal, remuneração em 31/12/2022

31/12/2022	31/12/2021
839.402.206	803.598.000
(56.593)	(37.808)
(0,07)	(0,05)

Despesa com pessoal, encargos em 31/12/2022

31/12/2022	31/12/2021
839.402.206	803.598.000
(56.593)	(37.808)
(0,07)	(0,05)

Despesa com pessoal, remuneração em 31/12/2022

31/12/2022	31/12/2021
839.402.206	803.598.000
(56.593)	(37.808)
(0,07)	(0,05)

Despesa com pessoal, encargos em 31/12/2022

31/12/2022	31/12/2021
839.402.206	803.598.000
(56.593)	(37.808)
(0,07)	(0,05)

Número de ações*

Resultado do exercício

31/12/2022	31/12/2021
839.402.206	803.598.000
(56.593)	(37.808)
(0,07)	(0,05)

Resultado básico e diluído por ação ordinária (em R\$)

31/12/2022	31/12/2021
839.402.206	803.598.000
(56.593)	(37.808)
(0,07)	(0,0

Consolidado			
Em 31 de dezembro de 2022	Menos de 1 ano	De 1 a 3 anos	Total
Fornecedores	18.716	-	18.716
Empréstimos e financiamentos	132	-	132
Cashback	16.270	954	17.224
Créditos em circulação e estabelecimentos a pagar	356.016	-	356.016
Adiantamentos	13.426	-	13.426
Earn-out	8.034	28.920	36.954
Opção de compra	-	12.794	12.794
Carteira de criptoativos	6.707	-	6.707
Total	419.301	42.668	461.969
<p>cb) Gestão de capital - Os negócios da Companhia sugerem a manutenção de um alto montante de caixa e equivalentes com a finalidade de fomentar as saídas de fluxo financeiro para cumprir as obrigações de curto prazo, principalmente <i>cashback</i>. Os principais objetivos da gestão do capital são: (i) garantir a continuidade operacional da Companhia; (ii) assegurar a maximização de rendimentos das aplicações financeiras; (iii) maximizar o retorno ao acionista; e (iv) garantir a vantagem competitiva da Companhia na captação de recursos. A Companhia administra a estrutura do capital e a ajusta considerando as mudanças nas condições econômicas. O monitoramento do capital é feito com base no índice de endividamento da Companhia, que corresponde à dívida líquida dividida pelo patrimônio líquido, sendo a dívida líquida composta pelo montante de arrendamento, adicionado de empréstimos e financiamentos, quando houver, diminuídos do caixa e equivalentes de caixa, e dos títulos e valores mobiliários. A tabela abaixo apresenta o índice de endividamento da Companhia em 31 de dezembro de 2022 e 31 de dezembro de 2021:</p>			
Controladora			
	31/12/2022	31/12/2021	
(-) Caixa e equivalentes de caixa	(413.667)	(489.256)	
(-) Títulos e valores mobiliários	(5.026)	-	
(+) Passivo de arrendamento	-	1.501	
Dívida (caixa) líquida	(418.693)	(487.755)	
Patrimônio líquido	786.456	678.908	
Quociente de alavancagem	(53,2%)	(71,8%)	
Consolidado			
	31/12/2022	31/12/2021	
(-) Caixa e equivalentes de caixa	(455.772)	(514.749)	
(-) Títulos e valores mobiliários	(287.614)	-	
(+) Empréstimos e financiamentos	132	305	
(+) Passivo de arrendamento	-	1.501	
Dívida (caixa) líquida	(743.254)	(512.943)	
Patrimônio líquido	799.198	695.483	
Quociente de alavancagem	(93,0%)	(73,8%)	
<p>d) Análise de sensibilidade - A análise de sensibilidade dos instrumentos financeiros foi elaborada nos termos da Instrução CVM nº 475/08, com o objetivo de estimar o impacto no valor justo dos instrumentos financeiros operados pela Companhia, considerando três cenários na variável de risco considerada: cenário mais provável, na avaliação da Companhia; deterioração de 25% (cenário adverso possível) na variável de risco; deterioração de 50% (cenário adverso remoto). As estimativas apresentadas, por serem fundamentadas em simplificações estatísticas, não refletem necessariamente os montantes apuráveis nas próximas demonstrações contábeis. O uso de metodologias diferentes pode ter um efeito material sobre as estimativas apresentadas. Adicionalmente, a Companhia deve apresentar em sua análise de sensibilidade dos instrumentos financeiros os riscos que podem gerar prejuízos materiais direta ou indiretamente considerando os seguintes elementos, conforme determinado pela Instrução CVM nº 475/08: ● O cenário provável é definido como o cenário esperado pela administração da Companhia e referenciado por fonte externa independente; ● O cenário adverso possível considera uma deterioração de 25% na principal variável de risco determinante do valor justo dos instrumentos financeiros; e ● O cenário adverso remoto considera uma deterioração de 50% na principal variável de risco determinante do valor justo dos instrumentos financeiros. O cenário provável adotado pela Companhia é o de manutenção dos níveis de mercado. Sob a análise da Companhia, os instrumentos financeiros expostos ao risco de variação da taxa de juros correspondem às aplicações financeiras em CDBs e fundos de investimento de renda fixa, classificados como equivalentes de caixa e aplicações financeiras.</p>			
Controladora			
	31/12/2022	31/12/2021	
Ativo			
Taxa CDI (%) Bacen	13,75%		
Aplicações financeiras em caixa e equivalentes de caixa	402,311		
Títulos e valores mobiliários	5,026		
Antecipação de <i>earn-out</i>	12,994		
Valores expostos ao risco de variação da taxa CDI	421,331		
Cenário adverso possível (-25%)	421,331		
Cenário adverso remoto (-50%)	(14,483)		
Passivo	(28,967)		
Taxa CDI (%) Bacen	13,75%		
Earn-out	36,954		
Valores expostos ao risco de variação da taxa CDI	36,954		
Cenário adverso possível (-25%)	(1,270)		
Cenário adverso remoto (-50%)	(2,541)		
Consolidado			
	31/12/2022	31/12/2021	
Ativo			
Taxa CDI (%) Bacen	13,75%		
Aplicações financeiras em caixas e equivalentes de caixa	418,906		
Títulos e valores mobiliários	287,614		
Antecipação de <i>earn-out</i>	12,994		
Valores expostos ao risco de variação da taxa CDI	719,514		
Cenário adverso possível (-25%)	719,514		
Cenário adverso remoto (-50%)	(24,733)		
Passivo	(49,467)		
Taxa CDI (%) Bacen	13,75%		
Earn-out	36,954		
Valores expostos ao risco de variação da taxa CDI	36,954		
Cenário adverso possível (-25%)	(1,270)		
Cenário adverso remoto (-50%)	(2,541)		
<p>28. Cobertura de seguros Os seguros adotados pela Companhia referem-se a seguros dos estagiários no valor de R\$10 por cada estagiário para casos de morte acidental/invalidez permanente total ou parcial e seguro para diretores e administradores de prêmio máximo de R\$154. A Companhia, também detém um seguro para proteção de dados e responsabilidade cibernética com cobertura máxima de R\$5.000. Além disso, a Companhia e o Bankly possuem um seguro para proteção da responsabilidade civil dos diretores com cobertura máxima de R\$40.000. As demais empresas do grupo detêm apenas seguro de responsabilidade social para seus funcionários.</p>			
<p>29. Eventos subsequentes Acordo comercial para oferta de produtos e serviços financeiros - A Companhia informa que concluiu, em 08 de março de 2023, a celebração do acordo comercial com o banco BV. Desta forma, a oferta de produtos e serviços financeiros pelo Méliuz em parceria com o banco BV teve início nessa data. Com o início da operação, o Méliuz passa a atuar na oferta de produtos e serviços financeiros no modelo <i>asset light</i>, deixando de assumir diversos custos e despesas relacionados aos produtos e focando apenas na experiência do usuário, passando a ser</p>			

remunerado por cartão de crédito ativado, conta ativada e percentual atrelado ao TPV do cartão. Aquisição de participação minoritária - Em 08 de março de 2023, o fundo CVC do banco BV, como comprador, e os acionistas do Méliuz, Israel Fernandes Salmen, André Amaral Ribeiro e Lucas Marques Peloso Figueiredo, como vendedores, concluíram, a alienação de ações ordinárias representativas de aproximadamente 3,85% do capital social do Méliuz, pelo preço por ação de R\$ 1,5354472, em razão do cumprimento de todas as condições precedentes e atos do fechamento previstos no contrato de compra e venda de ações firmado previamente entre as partes no dia 30 de dezembro de 2022. Decisão do STF sobre "coisa julgada" - No dia 08 de fevereiro de 2023, o Supremo Tribunal Federal concluiu o julgamento dos Temas 881 e 885 no sentido da perda dos efeitos de decisões individuais transitadas em julgado, a partir de mudança posterior de entendimento do corte, em questões tributárias. A Companhia realizou uma avaliação e não foi identificado nenhum caso, que tenha efeito significativo sobre suas operações.

Administração	
ANDRÉ AMARAL RIBEIRO DIRETOR	GABRIEL LOURES ARAUJO DIRETOR
ISRAEL FERNANDES SALMEN DIRETOR	LEONARDO BORGES PISANESCH DIRETOR
LUCAS MARQUES PELOSO FIGUEIREDO DIRETOR	LUCIANO CARDOSO VALLE DIRETOR
MAURO ROJAS HERRERA DIRETOR	TULIO BRAGA PAIVA PACHECO DIRETOR
MICHELLE MEIRELLES FERREIRA COSTA CONTADORA - CRC/MG 107.217-0/4	

Relatório do auditor independente sobre as demonstrações contábeis individuais e consolidadas

Aos Administradores e Acionistas da Méliuz S.A.
Belo Horizonte - MG

Opinião - Examinamos as demonstrações contábeis individuais e consolidadas da Méliuz S.A. ("Companhia"), identificadas como controladora e consolidado, respectivamente, que compreendem o balanço patrimonial em 31 de dezembro de 2022 e as respectivas demonstrações do resultado, do resultado abrangente, das mutações do patrimônio líquido e dos fluxos de caixa para o exercício findo nessa data, bem como as correspondentes notas explicativas, incluindo o resumo das principais políticas contábeis. Em nossa opinião, as demonstrações contábeis acima referidas apresentam adequadamente, em todos os aspectos relevantes, a posição patrimonial e financeira, individual e consolidada, da Companhia em 31 de dezembro de 2022, o desempenho individual e consolidado de suas operações e os seus respectivos fluxos de caixa individuais e consolidados para o exercício findo nessa data, de acordo com as práticas contábeis adotadas no Brasil e com as normas internacionais de relatório financeiro (IFRS) emitidas pelo *International Accounting Standards Board* (IASB). **Base para opinião** - Nossa auditoria foi conduzida de acordo com as normas brasileiras e internacionais de auditoria. Nossas responsabilidades, em conformidade com tais normas, estão descritas na seção a seguir, intitulada "Responsabilidades do auditor pela auditoria das demonstrações contábeis individuais e consolidadas". Somos independentes em relação à Companhia e suas controladas, de acordo com os princípios éticos relevantes previstos no Código de Ética Profissional do Contador e nas normas profissionais emitidas pelo Conselho Federal de Contabilidade, e cumprimos com as demais responsabilidades éticas de acordo com essas normas. Acreditamos que a evidência de auditoria obtida é suficiente e apropriada para fundamentar nossa opinião. **Principal assunto de auditoria** - Principal assunto de auditoria é aquele que, em nosso julgamento profissional, foi o mais significativo em nossa auditoria do exercício corrente. Esse assunto foi tratado no contexto de nossa auditoria das demonstrações contábeis individuais e consolidadas como um todo e na formação de nossa opinião sobre essas demonstrações contábeis individuais e consolidadas e, portanto, não expressamos uma opinião separada sobre esse assunto. Para o assunto abaixo, a descrição de como nossa auditoria tratou o assunto, incluindo quaisquer comentários sobre os resultados de nossos procedimentos, é apresentado no contexto das demonstrações contábeis tomadas em conjunto. Nós cumprimos as responsabilidades descritas na seção intitulada "Responsabilidades do auditor pela auditoria das demonstrações contábeis individuais e consolidadas", incluindo aquelas em relação a esse principal assunto de auditoria. Dessa forma, nossa auditoria incluiu a condução de procedimentos planejados para responder a nossa avaliação de riscos de distorções significativas nas demonstrações contábeis. Os resultados de nossos procedimentos, incluindo aqueles executados para tratar o assunto abaixo, fornecem a base para nossa opinião de auditoria sobre as demonstrações contábeis da Companhia. **Combinação de negócios** - Conforme descrito nas notas explicativas 3 e 11 às demonstrações contábeis individuais e consolidadas, durante o exercício findo em 31 de dezembro de 2022, a Companhia adquiriu participação societária e controle das empresas Accessor Investimentos e Participações S.A. e Acesso Soluções de Pagamentos S.A.. As aquisições foram contabilizadas pelo valor justo dos ativos adquiridos e dos passivos assumidos pela Companhia na data da aquisição, sendo o excesso sobre a contraprestação paga registrado como ágio por rentabilidade futura. As estimativas associadas com a contabilização de uma aquisição de um negócio envolvem julgamentos relevantes, tanto na determinação do valor justo da contraprestação transferida dos ativos adquiridos e dos passivos assumidos, quanto na apuração do ágio por expectativa de rentabilidade futura. Adicionalmente, existe a necessidade de divulgação de informações que possibilitem que os usuários das demonstrações contábeis tenham condições de avaliar a natureza e os efeitos financeiros provenientes da combinação de negócios. O processo de alocação dos ativos e passivos adquiridos e ágio em uma combinação de negócios é complexo e envolve subjetividade e julgamento na definição das premissas e metodologia utilizadas no referido processo. *Como nossa auditoria conduziu esse assunto* - Nossos procedimentos de auditoria incluíram, entre outros: (i) utilização de especialistas em avaliação para nos auxiliar na avaliação das premissas e metodologia usadas pela Companhia, relacionadas à mensuração do valor justo e alocação dos ativos e passivos nas datas das aquisições, (ii) revisão das alocações de preço das aquisições de acordo com os critérios utilizados pela diretoria da Companhia e comparação com cálculos independentes realizados com informações externas; e (iii) avaliação da adequação das divulgações da Companhia, sobre este assunto, de acordo com o CPC 15 (R1) e IFRS 3 - Combinação de Negócios. Baseados nos resultados dos procedimentos de auditoria efetuados sobre as combinações de negócios acima descritas, que estão consistentes com a avaliação da diretoria, consideramos aceitáveis os critérios e premissas de mensuração e registro das combinações de negócios preparados pela diretoria, assim como as respectivas divulgações nas notas explicativas 3 e 11, no contexto das demonstrações contábeis individuais e consolidadas tomadas em conjunto. **Outros assuntos - Demonstrações do valor adicionado** - As demonstrações individual e consolidada do valor adicionado (DVA) referentes ao exercício findo em 31 de dezembro de 2022, elaboradas sob a responsabilidade da diretoria da Companhia, e apresentadas como informação suplementar para fins de IFRS, foram submetidas a procedimentos de auditoria executados em conjunto com a auditoria das demonstrações contábeis da Companhia. Para a formação de nossa opinião, avaliamos essas demonstrações contábeis em conformidade com as demonstrações contábeis e registros contábeis, conforme aplicável, e se a sua forma e conteúdo estão de acordo com os critérios definidos no Pronunciamento Técnico NBC TG 09 - Demonstração do Valor Adicionado. Em nossa opinião, essas demonstrações do valor adicionado foram adequadamente elaboradas, em todos os aspectos relevantes, segundo os critérios definidos nesse Pronunciamento Técnico e são consistentes em relação às demonstrações contábeis individuais e consolidadas tomadas em conjunto. **Outras informações que acompanham as demonstrações contábeis individuais e consolidadas e o relatório do auditor** - A diretoria da Companhia é responsável por essas outras informações que compreendem o Relatório da administração. Nossa opinião sobre as demonstrações contábeis individuais e consolidadas não abrange o Relatório da administração e não expressamos qualquer forma de conclusão de auditoria sobre esse relatório. Em conexão com a auditoria das demonstrações contábeis individuais e consolidadas, nossa responsabilidade é a de

ler o Relatório da administração e, ao fazê-lo, considerar se esse relatório está, de forma relevante, inconsistente com as demonstrações contábeis ou com nosso conhecimento obtido na auditoria ou, de outra forma, aparenta estar distorcido de forma relevante. Se, com base no trabalho realizado, concluirmos que há distorção relevante no Relatório da administração, somos requeridos a comunicar esse fato. Não temos nada a relatar a este respeito. **Responsabilidades da diretoria e da governança pelas demonstrações contábeis individuais e consolidadas** - A diretoria é responsável pela elaboração e adequada apresentação das demonstrações contábeis individuais e consolidadas de acordo com as práticas contábeis adotadas no Brasil e com as normas internacionais de relatório financeiro (IFRS), emitidas pelo *International Accounting Standards Board* (IASB), e pelos controles internos que ela determinou como necessários para permitir a elaboração de demonstrações contábeis livres de distorção relevante, independentemente se causada por fraude ou erro. Na elaboração das demonstrações contábeis individuais e consolidadas, a diretoria é responsável pela avaliação da capacidade de a Companhia continuar operando, divulgando, quando aplicável, os assuntos relacionados com a sua continuidade operacional e o uso dessa base contábil na elaboração das demonstrações contábeis, a não ser que a diretoria pretenda liquidar a Companhia ou cessar suas operações, ou não tenha nenhuma alternativa realista para evitar o encerramento das operações. Os responsáveis pela governança da Companhia e suas controladas são aqueles com responsabilidade pela supervisão do processo de elaboração das demonstrações contábeis. **Responsabilidades do auditor pela auditoria das demonstrações contábeis individuais e consolidadas** - Nossos objetivos são obter segurança razoável de que as demonstrações contábeis individuais e consolidadas, tomadas em conjunto, estão livres de distorção relevante, independentemente se causada por fraude ou erro, e emitir relatório de auditoria contendo nossa opinião. Segurança razoável é um alto nível de segurança, mas não uma garantia de que a auditoria realizada de acordo com as normas brasileiras e internacionais de auditoria sempre detecta as eventuais distorções relevantes existentes. As distorções podem ser decorrentes de fraude ou erro e são consideradas relevantes quando, individualmente ou em conjunto, possam influenciar, dentro de uma perspectiva razoável, as decisões econômicas dos usuários tomadas com base nas referidas demonstrações contábeis. Como parte da auditoria realizada de acordo com as normas brasileiras e internacionais de auditoria, exercemos julgamento profissional e mantemos ceticismo profissional ao longo da auditoria. Além disso: ● Identificamos e avaliamos os riscos de distorção relevante nas demonstrações contábeis individuais e consolidadas, independentemente se causada por fraude ou erro, planejamos e executamos procedimentos de auditoria em resposta a tais riscos, bem como obtivemos evidência de auditoria apropriada e suficiente para fundamentar nossa opinião. O risco de não detecção de distorção relevante resultante de fraude é maior do que o proveniente de erro, já que a fraude pode envolver o ato de burlar os controles internos, conluio, falsificação, omissão ou representações falsas intencionais. ● Obtivemos entendimento dos controles internos relevantes para a auditoria para planejarmos procedimentos de auditoria apropriados às circunstâncias, mas, não, com o objetivo de expressarmos opinião sobre a eficácia dos controles internos da Companhia e suas controladas. ● Avaliamos a adequação das políticas contábeis utilizadas e a razoabilidade das estimativas contábeis e respectivas divulgações feitas pela diretoria. ● Concluímos sobre a adequação do uso, pela diretoria, da base contábil de continuidade operacional e, com base nas evidências de auditoria obtidas, se existe incerteza relevante em relação a eventos ou condições que possam levantar dúvida significativa em relação à capacidade de continuidade operacional da Companhia. Se concluirmos que existe incerteza relevante, devemos chamar atenção em nosso relatório de auditoria para as respectivas divulgações nas demonstrações contábeis individuais e consolidadas ou incluir modificação em nossa opinião, se as divulgações forem inadequadas. Nossas conclusões estão fundamentadas nas evidências de auditoria obtidas até a data de nosso relatório. Todavia, eventos ou condições futuras podem levar a Companhia a não mais se manter em continuidade operacional. ● Avaliamos a apresentação geral, a estrutura e o conteúdo das demonstrações contábeis, inclusive as divulgações e se as demonstrações contábeis individuais e consolidadas representam as correspondentes transações e os eventos de maneira compatível com o objetivo de apresentação adequada. ● Obtivemos evidência de auditoria apropriada e suficiente referente às informações financeiras das entidades ou atividades de negócio do grupo para expressar uma opinião sobre as demonstrações contábeis individuais e consolidadas. Somos responsáveis pela direção, supervisão e desempenho da auditoria do grupo e, consequentemente, pela opinião de auditoria. Comunicamos-nos com os responsáveis pela governança a respeito, entre outros aspectos, do alcance planejado, da época de auditoria e das constatações significativas de auditoria, inclusive as eventuais deficiências significativas nos controles internos que identificamos durante nossos trabalhos. Fornecemos também aos responsáveis pela governança declaração de que cumprimos com as exigências éticas relevantes, incluindo os requisitos aplicáveis de independência, e comunicamos todos os eventuais relacionamentos ou assuntos que poderiam afetar, consideravelmente, nossa independência, incluindo, quando aplicável, as respectivas salvaguardas. Dos assuntos que foram objeto de comunicação com os responsáveis pela governança, determinamos aquele que foi considerado como mais significativo na auditoria das demonstrações contábeis do exercício corrente e que, dessa maneira, constitui o principal assunto de auditoria. Descrevemos esses assuntos em nosso relatório de auditoria, a menos que lei ou regulamento tenha proibido divulgação pública do assunto, ou quando, em circunstâncias extremamente raras, determinarmos que o assunto não deve ser comunicado em nosso relatório porque as consequências adversas de tal comunicação podem, dentro de uma perspectiva razoável, superar os benefícios da comunicação para o interesse público.

Belo Horizonte, 14 de março de 2023.
ERNST & YOUNG - Auditores Independentes S/S Ltda. CRC SP-015199/O
Bruno Costa Oliveira Contador CRC BA-031359/O

PARECER DO COMITÊ DE AUDITORIA

O Comitê de Auditoria Não Estatutário da Méliuz S.A., tomou conhecimento e analisou as demonstrações financeiras da Companhia referentes ao exercício social encerrado em 31 de dezembro de 2022 ("Demonstrações Financeiras de 2022"), o relatório da Ernst & Young Auditores Independentes S/S ("Auditores Independentes") e o relatório da Administração da Companhia.

Com base em referida análise, e considerando as informações prestadas pelos representantes da Administração da Companhia e pelos Auditores Independentes, este Comitê recomenda ao Conselho de Administração que aprove as Demonstrações Financeiras de 2022, o relatório dos Auditores Independentes e o relatório da Administração, não havendo qualquer divergência entre a Administração da Companhia, os Auditores Independentes e este Comitê.

DECLARAÇÃO PARA FINS DO ARTIGO 27 DA RESOLUÇÃO CVM nº 80/22

Declaramos, na qualidade de Diretores do MELIUZ S.A., sociedade anônima com sede na cidade de Belo Horizonte, Estado de Minas Gerais, na Rua Andaluzita, 131, Carmo, inscrita no CNPJ/ME sob nº 14.110.585/0001-07 ("Companhia"), declaramos para os fins do disposto no artigo 27, §1º, V e VI, da Resolução CVM nº 80, de 29 de março de 2022, conforme alterada, que: (i) revimos, discutimos e concordamos com as opiniões expressas no relatório dos auditores independentes referentes às demonstrações contábeis da Companhia relativas ao exercício social encerrado em 31 de dezembro de 2022; e (ii) revimos, discutimos e concordamos com as demonstrações contábeis da Companhia relativas ao exercício social encerrado em 31 de dezembro de 2022. Belo Horizonte, 14 de março de 2023. Administração

ANDRÉ AMARAL RIBEIRO DIRETOR	GABRIEL LOURES ARAUJO DIRETOR
ISRAEL FERNANDES SALMEN DIRETOR	LEONARDO BORGES PISANESCH DIRETOR
LUCAS MARQUES PELOSO FIGUEIREDO DIRETOR	LUCIANO CARDOSO VALLE DIRETOR
MAURO ROJAS HERRERA DIRETOR	TULIO BRAGA PAIVA PACHECO DIRETOR

PROTOCOLO DE ASSINATURA(S)

O documento acima foi proposto para assinatura digital na plataforma IziSign. Para verificar as assinaturas clique no link: <https://www.portaldeassinaturas.com.br/Verificar/6F5F-D4FD-E942-7A3D> ou vá até o site <https://www.portaldeassinaturas.com.br:443> e utilize o código abaixo para verificar se este documento é válido.

Código para verificação: 6F5F-D4FD-E942-7A3D



Hash do Documento

AjFX0IMmIPUVKfouVeIJukHbeP4yEdQ8KRHellg0dQE=

O(s) nome(s) indicado(s) para assinatura, bem como seu(s) status em 27/03/2023 é(são) :

Ruy Adriano Borges Muniz (ADMINISTRADOR) - 464.189.546-53

em 27/03/2023 22:20 UTC-03:00

Tipo: Certificado Digital - EDIMINAS S A EDITORA GRAFICA

INDUSTRIAL DE MINAS - 19.207.588/0001-87

