



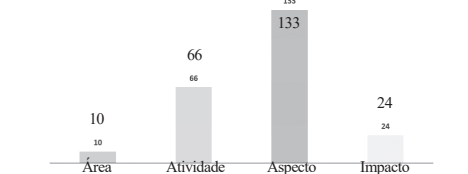
Relatório da Administração 2022

1. Nosso Ideal - Ser para todas as partes interessadas um parceiro alinhado aos valores que é percebido em cada atuação. Compartilhar nossos valores e conhecimento em busca da transformação social que queremos, com excelência, respeito, ética, equilíbrio e integridade, gerando valor para nossos clientes, fornecedores, acionistas, colaboradores e sociedade. 2. Nossa mobilização contra a Covid-19 - Relembrando o passado recente, foi publicado em 23/03/2020, o nosso "Plano de Contingência em Resposta e para Enfrentamento à Pandemia", alinhado com o Conselho de Administração e prontamente abraçado pelo nosso pessoal. Este plano tinha como objetivo três diretrizes básicas norteando as ações da Empresa e de seus funcionários: • Preservação da saúde física e mental dos funcionários • Preservação da saúde financeira da Empresa, tanto no curto quanto no longo prazo • Preservação dos valores da Empresa, por desenvolvimento incessante nas áreas Ambiental, Social e de Governança Corporativa (ESG). Ao longo do ano, acompanhamos a evolução da vacinação de nossos colaboradores e o Plano de Contingência foi ajustado à medida que as Autoridades Sanitárias se manifestaram com relação à flexibilização ou não. Assim permanecemos até que as Autoridades Sanitárias flexibilizaram os controles e um contingente significativo da população estava vacinado e imune ao contágio, garantindo assim novamente o livre trânsito entre fronteiras e a segurança do ser humano. 3. Apresentação - 3.1 Mensagem do CEO - Observando do ponto de partida em 2019, onde a Tecnosulfur S.A. apresentava um quadro de endividamento significativo e uma visão não clara com relação ao seu posicionamento no mercado, uma nova diretrix, oriunda do planejamento estratégico de 2019 foi posta em prática para equilibrar não só seu nível de endividamento, como também retornar os investimentos de ampliação e busca de novos mercados como recuperar sua performance operacional e financeira. Com isto fechamos o ano de 2022 com resultados expressivos, como um aumento na receita operacional líquida de 55% e um aumento no lucro líquido de 60%. No quesito endividamento, reduzimos expressivamente nosso nível de endividamento e o que nos permitiu investimento na unidade na ordem de R\$4,3 milhões visando aumento de performance, redução de impacto no meio ambiente e ações de melhoria da segurança e saúde dos colaboradores. O sucesso das nossas ações, refletidas nas páginas a seguir, é resultado do Planejamento Estratégico de 2019 e revisitado anualmente, quando adaptamos as ações visto os desafios e posicionamento do mercado, focando sempre na competência e no perfil inovador de nossas equipes. Nossos pilares de sustentação organizacional são a base do nosso modelo de gestão, sobre o qual as ações são baseadas em nossos valores: • Foco em disciplina de custo, onde reformulamos e reforçamos as ações no monitoramento e fóruns de debate de cada indicador de performance como nível de estoque, prazo de pagamento, custo por tonelada produzida, produtividade etc. O senso desenvolvido foi de "fazer mais e melhor com o mesmo". Podemos observar nos resultados uma melhor performance na % do Lucro Operacional em 2022. • Pessoas e o centro da Estratégia, com alto foco em desenvolvimento dos softskills e hardskills adequados para nossa atividade através de uma liderança com ponto focal na mudança do mindset como aprofundar a delegação, a responsabilização e a relação Lider-Liderado, reforçando um ambiente de confiança mútua, propício para a geração de ideias e o fortalecimento da resiliência empresarial. • Busca de Excelência Operacional através de uma equipe altamente treinada e motivada utilizando as ferramentas benchmark acelerando as capturas de ganhos por meio da filosofia de Lean Manufacturing na área Operacional. • Busca incessante pela inovação e crescimento, focado em novas matérias primas, produtos e clientes no Brasil e América Latina usando como apoio o Grupo OPTA. Nossa equipe de Pesquisa & Desenvolvimento realizou mais de 16 novos produtos testados em nossos atuais e novos clientes com uma solução que aporta maior eficiência ao processo, seja por redução de custo final, tempo de produção, ou ambos o que permitiu avançar para novos mercados como fundição e não metálicos. Para apoiar o plano de crescimento da Empresa demos continuidade ao nosso Plano de Desenvolvimento das pessoas, e com muito orgulho não só fizemos a segunda edição do "Programa de Estágio Tecnosulfur", trazendo talentos de diversas áreas como efetivamos 100% dos estagiários em nossos quadros em diversas áreas, fazendo assim a renovação de nossos equipes. Adicionalmente, a mudança de filosofia na gestão financeira do negócio, e a forma como esta se adequou prontamente ao Plano de Contingência, podem ser percebidas por meio de alguns indicadores relevantes, tais como: 1. Adequação dos desembolsos financeiros, priorização da geração de caixa operacional e a renegociação de empréstimos com as instituições financeiras, fechando 2022 com caixa e equivalente de caixa de R\$ 12,5 milhões. 2. Amortização das dívidas bancárias em 61%, passando de R\$ 10,97 milhões em 2021 para R\$ 4,27 milhões em 2022. 3. Redução em mais de 1,8 pontos percentuais da relação entre os Gastos Gerais e Administrativos (SG&A, da sigla em Inglês). Desta forma, compartilhamos que nossas demonstrações contábeis, como também o relatório do auditor independente referente ao exercício social encerrado em 31 de dezembro de 2022 demonstra nosso empenho no cumprimento das legislações aplicáveis como nosso esforço no caminho ao longo do ano. Mostra também, e nos incentiva, a continuarmos pavimentando nossa trilha ao futuro, evoluindo sempre em resultados, e contribuindo para a geração de riqueza, sempre de forma responsável, inovadora e alinhados com as melhores práticas de mercado, financeiras e de governança corporativa. Ao longo da história da Tecnosulfur S.A. nunca faltou a vontade de crescer, sempre com sua responsabilidade ética, e seu respeito e paixão pelas pessoas, afinal são elas que compõem a Tecnosulfur S.A., e o nosso maior patrimônio. Navegaremos o futuro. Sempre juntos. 3.2 A Empresa - Líder nos mercados em que atua, a TECNOSULFUR SISTEMA DE TRATAMENTO DE METAIS LÍQUIDOS S.A. (Tecnosulfur S.A.) iniciou suas operações em 1990, oferecendo soluções e tecnologia para o tratamento de metais em siderúrgicas, fundições e ligas, através do fornecimento de insumos, equipamentos e serviços especializados. Fundada por três Empresários locais, um dos quais ainda hoje um membro ativo do quadro Executivo, em 2009 a Tecnosulfur S.A. teve 2/3 de seu capital societário adquirido pela multinacional alemã SKW Stahl-Metallurgie Holding GmbH, que por sua vez foi adquirida em 2019 pelo grupo canadense Opta LLC, que passou a ser o acionista majoritário da Empresa. A Opta Group LLC possui larga atuação no mercado internacional também em minerais não-metálicos e químicos, como os materiais pozolânicos e o reagente catiônico QJAB e atua em segmentos que vão desde o setor de Oil & Gas e Papel & Celulose. Além da Tecnosulfur S.A. e da SKW Stahl fazem parte do grupo as Empresas Affival SAS, ESM Group Inc., a Opta Minerals,

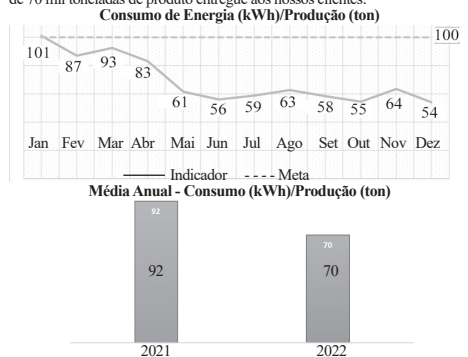
TECNOSULFUR SISTEMA DE TRATAMENTO DE METAIS LÍQUIDOS S/A - CNPJ/MF Nº. 38.639.811/0001-00

especializada no setor de infraestrutura, e mais recentemente a recém integrada ao grupo, Metcan, com duas plantas no Canadá e uma nos Estados Unidos. Esta orientação ao crescimento reflete-se naturalmente na Tecnosulfur, que está cada vez mais conectada aos mercados internacionais. Nossa principal instalação está localizada em Sete Lagoas-MG, de onde fornecemos a clientes em todo o território da América Latina, bem como na Europa e no norte da África. Temos a segurança de nossos funcionários e a excelência de nossas operações como prioridades permanentes. Nosso sistema de gerenciamento é suportado pela certificação ISO 9001 e pela filosofia de fabricação enxuta, sendo que a recertificação obtida em janeiro de 2022 foi conquistada. Além disso, o início de 2022 trouxe também o início da jornada na busca da certificação da ISO14001 demonstrando nosso foco e interesse na preservação e redução do impacto ao meio ambiente. 4. Pessoas - A base de nossos valores. Acreditamos que a diversidade e o desenvolvimento dos potenciais de cada indivíduo, através da construção de um ambiente com segurança psicológica e mental onde a participação de todos seja livre e incentivada, com um plano de desenvolvimento e treinamento individual desenvolvida de forma relevante nossa equipe e líderes. Temos uma atenção importante na experiência do colaborador da Tecnosulfur S.A. Ele começa desde a seleção das pessoas, eventualmente com auxílio de consultoria especializada e análise de perfil por meio de ferramentas como D.I.S.C. e M.B.T.I., passa pela avaliação regular feita pelas Lideranças, que culmina em um posicionamento do funcionário no diagrama Nine-Blocks. Assim identificamos oportunidades de formação e endereçamos ao treinamento específico para aquela pessoa, como também identificamos e construímos as trilhas de crescimento para cada colaborador. Em 2022 foram dedicadas mais de 454 horas em treinamento de equipes, internos. A maioria delas voltadas para temas de Saúde e Segurança, mas também fizemos uso intensivo de ensino à distância para aumentar a capacidade transversal do nosso quadro nas mais diversas disciplinas, desde Finanças a Logística, Processo produtivo Siderúrgico e Mineração. Como forma de termos um círculo virtuoso de formação de Líderes e melhorar a experiência de nosso colaborador, programas como "Jovens Talentos", "Programa de Estágio" e "Café com o CEO" servem como ferramenta de apoio para promover a integração entre nosso quadro, em que mais de 50% têm graduação ou MBA, e as lideranças, onde temos a presença feminina em 31% dos quadros de gestão, um aumento de 72% na participação feminina na liderança. 5. Ambiental, Social e Governança: Pilares da Sustentabilidade - 5.1 Ambiental - O ano de 2022 foi um divisor de águas na área de Meio Ambiente, ano em que o sistema de gestão foi estruturado e trabalhado com afinco, para ser reconhecido e praticado de maneira espontânea por todas as áreas e colaboradores da Tecnosulfur. Esse ano também foi marcado pela criação do Sistema de Gestão Integrado, reunindo Meio Ambiente, Saúde e Segurança e Qualidade em um único setor, operando de forma conjunta e alinhada. A Tecnosulfur segue os princípios de preocupação e preservação do meio ambiente, de forma a ter controle sobre seus impactos ambientais gerados, saber responder com rapidez a qualquer emergência ambiental e tratar de todas as obrigações legais, as quais é submetida, de acordo com suas atividades. Sendo assim, o SGA, estruturado no decorrer do ano, foi baseado na norma ISO 14001, fazendo dos direcionamentos da norma, valores para a empresa, e por isso, 2022 foi um ano focado em absorver a cultura de proteção ao meio ambiente, construir um sistema de gestão sólido e autossustentável, para assim, no ano seguinte, ter a empresa certificada pela ISO 14001. O Sistema de Gestão Ambiental da Tecnosulfur é composto por uma Licença de Operação válida até 2031, que possui condicionantes, todos em conformidade com os parâmetros exigidos, assim como uma Outorga de Água, com validade para o mesmo ano. A sede possui uma estação de tratamento de efluentes (ETE), que trata todo efluente sanitário gerado e o direciona ao processo produtivo, conferindo um lançamento zero de efluentes em corpos hídricos, a empresa ainda conta com um sistema de drenagem da água pluvial e um sistema de contenção, que impede o carreamento de sólidos para fora da propriedade. Como indústria química de desulfurantes, desfosforantes e escória sintética sintetizada, a empresa recebe resíduos como matéria prima e dá a destinação final durante seu processo fabril. A área de Meio Ambiente monitora os aspectos e impactos ambientais gerados em cada área e atividade da fábrica, propondo controles operacionais, auxiliando nos existentes e acompanhando a eficiência dos mesmos; registra os incidentes ambientais, investigando de forma profunda as ocorrências, para evitar recorrências; faz a gestão dos recursos naturais utilizados, e da geração dos resíduos e destinação adequada; monitora as condicionantes da licença de operação, análise de efluentes, movimentação de resíduos, emissões atmosféricas; e está sempre integrada com outras áreas, buscando ir além da legislação e ter um processo cada vez mais sustentável. Paralelamente, o setor se relaciona com os stakeholders, buscando sempre a harmonia com a comunidade local, e transparência com os órgãos ambientais, clientes e acionistas. 5.1.1 - Nosso Impacto Ambiental - Neste ano também foram levantados e avaliados os aspectos e impactos ambientais de todas as áreas e atividades realizadas na Tecnosulfur, buscando controles operacionais efetivos, para mitigar ou eliminar os possíveis impactos gerados. O impacto mais significativo e frequente é a geração de poeira fugitiva e emissões atmosféricas, visto o processo da Tecnosulfur, por isso, a área de Meio Ambiente, juntamente com o setor de Operações, trabalha continuamente, para mapear todos os pontos onde há geração de poeira e eliminá-los. O chamado Programa "Poeira Zero", foi criado, executado e acompanhado pela equipe de operações, semanalmente, durante o segundo semestre de 2022, no qual foram investidos mais de R\$400.000,00 em melhorias. Juntamente com esse programa, há projetos de aperfeiçoamento de eficiência em nossos sistemas de despoejamento de todas as plantas, que já funcionam e atendem a legislação vigente, ainda sim a gestão atual, busca por performances ainda melhores e mais tecnológicas.

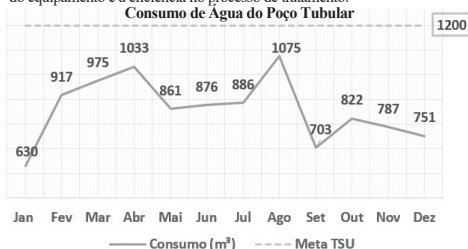
Aspectos e Impactos Ambientais



5.1.2 Eficiência Energética - A energia elétrica é adquirida do mercado livre, sendo 50% oriunda de fontes renováveis, como eólica, solar, biomassa e hidrelétrica, e mais a mais é verificado o desempenho das plantas quanto ao consumo de energia por produção e, ao final do ano, tem-se o indicador de desempenho geral de toda a empresa. No ano de 2022, a partir do segundo trimestre, as plantas melhoraram significativamente seu desempenho, e quando comparado ao ano de 2021, houve uma melhora geral de 22% em eficiência energética. Toda a fábrica consumiu cerca de 4,7 GWh, tendo produzido mais de 70 mil toneladas de produto entregue aos nossos clientes.



5.1.2 - Gestão das Águas - A Tecnosulfur possui um poço artesiano, com Outorga válida até agosto de 2031, que permite a retirada de 79 m³/dia, e uma Estação de Tratamento de Efluente Sanitário, onde todo o efluente tratado é direcionado e consumido no processo produtivo, ambos sistemas são monitorados diariamente pela área de Meio Ambiente. Devido a este sistema, a Tecnosulfur não lança nenhum efluente em cursos d'água e, além disso, é realizada a análise trimestral do efluente de entrada e saída da ETE e da Caixa Separadora de Água e Óleo, estando todos abaixo dos padrões exigidos pela legislação. A meta de consumo da Tecnosulfur, quanto ao consumo de água, é 50% do permitido pela Outorga de Uso da Água, e em todos os meses, a meta vem sendo respeitada, a água consumida durante o ano de 2022 foi de 10.316 m³, que corresponde a cerca de 36% do permitido pela SUPRAM. Além disso, mensalmente é encaminhado cerca de 80 m³ de água de reuso para o processo produtivo, totalizando mais de 1.000.000 L de efluente sanitário tratado reaproveitado. A ETE foi completamente reformada em maio de 2022, foram investidos mais de R\$ 300.000,00 nesse projeto, a fim de garantir a vida útil do equipamento e a eficiência no processo de tratamento.



5.1.3 Gestão de Resíduos - Em 2022, no total foram 75 toneladas de resíduos destinados para a reciclagem, onde sua maioria é doada à Associação dos Catadores de Materiais Recicláveis de Sete Lagoas. E mais de 60 toneladas de resíduos consumidos como matéria prima durante o processo industrial. Desta forma, a Tecnosulfur é licenciada pela FEAM como geradora e destinadora, no qual um dos objetivos para 2023 é aumentar a quantidade de resíduos recebidos e destinados à empresa. 5.1.4 Qualidade do Ar / Mudanças Climáticas - A Tecnosulfur realiza análises semestrais em suas duas chaminés, onde são analisados materiais particulados, NOx, SOx, VOC, todos abaixo da meta da empresa, que é manter os valores, no mínimo, 10% menores que os padrões da legislação. Ainda assim, existem projetos de aprimoramento dos sistemas de despoejamento das plantas, principalmente na planta de Sinterização, onde já foram investidos mais de R\$ 1.000.000,00 em um filtro de mangas mais tecnológico no sistema de exaustão e cerca de R\$ 200.000,00 no sistema de despoejamento de produto acabado. Além disso, a Tecnosulfur vem se aprimorando nos assuntos relacionados a emissões de gases de efeito estufa, e, após a certificação ISO 14001 esperada para o início de 2023, a área de Meio Ambiente se dedicará mais a fundo no assunto de mudanças climáticas, inventário de GEE e créditos de carbono, que são alguns dos pilares do programa ESG, que terá sua fase inicial de implementação pelo board da empresa, também em Jan/23, onde a equipe de operações será a responsável pelo desenvolvimento das ações ambientais (letra "E" de environment). Mas, ainda no ano de 2022 já foram movimentadas ações direcionadas a esse sentido, como modificação em especificações de produtos, visando reduzir percentuais de matérias primas de origem fóssil e mudanças na logística externa, o que possibilitou uma redução significativa de emissões de CO2 que varia de 323,31, kg a 572,76 kg por veículo. Neste mesmo ano a Tecnosulfur recebeu visitas de órgãos públicos, todos com resultados satisfatórios e favoráveis à empresa, sem constatação de nenhuma infração ou multa. Por fim, a Tecnosulfur recebeu a visita dos seus acionistas majoritários, o grupo norte-americano Opta, em agosto de 2022. Nesta visita a equipe de Saúde, Segurança e Meio Ambiente e Qualidade, visitaram as instalações

da empresa, onde puderam conhecer os processos da Tecnosulfur e suas gestões ambientais, de segurança e de qualidade, pessoalmente. 5.2 Social - Além do compromisso ambiental, outro tema relevante para Tecnosulfur é o social. Para além de manter o nosso princípio de geração de lucro e valor constante ao Acionista, reforçamos em 2022 nossa geração de valor às demais Partes Interessadas, sendo pelo apoio às comunidades vizinhas, por meio de manutenção de praças e áreas verdes, seja gerando empregos e ocupação de pessoas das cidades que operamos, em parcerias com instituições de ensino e cooperativas com doações de reciclados, como ações de doação de alimentos totalizando mais de 4 toneladas arrecadadas pelos colaboradores da Tecnosulfur. 5.3 Governança Corporativa - Com o processo de crescimento da Empresa, a estrutura de Governança Corporativa segue avançando para estar cada vez mais aderente à complexidade do cenário atual. O Conselho de Administração da Tecnosulfur S.A. é composta atualmente por três membros representantes dos Acionistas: • Sr. Geraldo da Paixão, indicado pelo próprio • Sr. John Dietrich, indicado pelo acionista Speyside Equity • Sr. André Giglio, também indicado pelo acionista Speyside Equity. O Conselho de Administração reúne-se preferencialmente a cada três meses, para, dentre outros, garantir e legitimar as ações de gestão da Empresa, bem como assegurar sua sustentabilidade operacional, e que os resultados financeiros estão de acordo com a expectativa dos Acionistas. O Diretor Executivo (CEO, da sigla em Inglês) da Tecnosulfur S.A., o Sr. Claudio Melo, nomeado em maio de 2022, se reporta diretamente ao Acionista, tendo a autonomia necessária para assegurar que, juntamente com a equipe de Gestão e todo o quadro da Empresa, as metas do triênio sejam alcançadas. Dentre outras, garantir juntamente com a Gerente Administrativo-Financeira, Sra. Poliana Barros, que todas as questões pertinentes ao cumprimento das obrigações societárias, contábeis e legais sejam observadas. Todos os nossos processos passam anualmente por auditorias internas e externas independentes. Nossas demonstrações contábeis seguem os padrões BR GAAP e IFRS, somos certificados ISO 9000 e temos reconhecimento e certificação de excelência pelos nossos parceiros. Para 2023 organizamos o comitê ESG, com suporte de consultoria especializada, onde um dos focos será o aprofundamento da Governança na Tecnosulfur S.A. Além de incluir em nosso rol de certificação a ISO14001 como também o início do programa da ISO45001 visando a saúde e segurança de nossos colaboradores e prestadores de serviço. Demos continuidade no fórum de Gerenciamento de Riscos & Oportunidades, reforçando o suporte e qualidade da informação provida ao Conselho de Administração. Esperamos garantir desta forma não apenas a segurança de nossas pessoas e ativos, a conformidade de nossos processos, mas também fortalecermos nosso compromisso com o desenvolvimento econômico e ambiental. 6. Gestão de Riscos - Ao longo do último trimestre de 2021 a Tecnosulfur realizou, por meio dos seus Gestores, um mapeamento minucioso dos possíveis riscos e oportunidades relacionados ao negócio presente e à sua expansão, fazendo uso para tal das mais diversas ferramentas disponíveis, como matrizes S.W.O.T. e PESTEL, visualização de cenários por meio de simulações de Monte Carlo, análise do negócio sob prisma das "5 Forças de Porter", por Michael Porter, e "Diagrama Canvas", da "Estratégia do Oceano Azul", por René Mauborgne e W. Chan Kim. Do resultado, listado em diversas ações, está sendo acompanhado pelo Fórum de Gerenciamento de Riscos & Oportunidades com grupos de trabalho e reuniões regulares para atualizar e monitorar os níveis de cada risco mapeado. Tal Política, suportada pela filosofia COSO (Committee of Sponsoring Organizations of the Treadway Commission), deve sistematizar a gestão de riscos, reforçando a responsabilidade individual de cada funcionário para não apenas estar ciente dos riscos inerentes à sua atividade, mas principalmente trazer à sua Liderança contribuição para sua mitigação ou mesmo completa eliminação. A Tecnosulfur S.A. espera que ao longo de 2023 ter implementado integralmente suas três linhas de defesa: • A 1ª, formada pelas próprias áreas, seus controles internos e monitora via Indicadores Chave de Performance (KPI, na sigla em Inglês) • A 2ª, formada pelas estruturas físicas de controle, como programas de computador, testes de consistência e fechamentos mensais, suportada pelo processo de auditoria interna • Finalmente a 3ª linha de defesa vem da auditoria externa, trazendo uma análise independente com relação ao resultado das ações. Ainda que a Tecnosulfur S.A. não tenha seu capital aberto na Bolsa de Valores, a relevância deste tema vem à luz do cenário atual, reforçado pelos efeitos trazidos pela pandemia a questões sobre cadeia de fornecimento, segurança da informação, e principalmente cybersecurity, uma vez que o trabalho remoto tem se intensificado, e garantia de adequação à Lei Geral de Proteção de Dados, que entrou em vigor em Setembro de 2020. 7. Ética e Integridade - Por meio do seu Código de Conduta, e das frequentes manifestações públicas de apoio e engajamento, a Tecnosulfur S.A. reforça seu compromisso não apenas de apoio, mas atuando como protagonista na disseminação de princípios de inclusão, diversidade e respeito às liberdades individuais previstas em Lei. Para 2023 estamos prevendo avançar nossa atuação, em ações como: • Aumentar ainda mais a transparência nas demonstrações de resultados, divulgando números e ações não por obrigação, mas por vontade própria, mas por nosso entendimento que esta é a forma correta e a melhor de respeitarmos as Partes Interessadas • Garantir a aderência do nosso Código de Conduta ao unificado pela Opta Group LLC • Reforçar nossos canais de linha de Ética • Reforçar o treinamento das nossas Lideranças em princípios de anticorrupção, com base no FCPA, lei Americana anticorrupção • Promover treinamentos a Lideranças a temas como comportamento inadequado no ambiente de trabalho e fora dele, discriminação e sua criminalização, assédio, conflito de interesses e atos de negligência ou omissão • Avançar na implantação das normas do Direito Fiduciário aplicáveis aos membros do Conselho de Administração. Maiores informações podem ser obtidas nas páginas a seguir ou em nossos canais de comunicação: Na Internet: <http://www.tecnosulfur.com.br> No LinkedIn: <https://br.linkedin.com/company/tecnosulfur-s-a> No Instagram: <https://www.instagram.com/tecnosulfur> Sete Lagoas, 31 de janeiro de 2023

Claudio Melo - Diretor Presidente CEO - Tecnosulfur S.A.

Balanco Patrimonial em 31 de Dezembro de 2022 e de 2021 - (R\$)
Ativo - Circulante
Caixa e Equivalentes de Caixa...
Contas a Receber...
Estoques...
Impostos e Contribuições...
Devedores Diversos...
Despesas Antecipadas...
Outros Ativos Circulantes...
Não Circulante:
Realizável a Longo Prazo...
Imobilizado...
Intangível...
Total do Ativo...
Passivo - Circulante
Fornecedores...
Instituições Financeiras...
Obrigações Fiscais e Tributárias...
Obrigações Sociais e Trabalhistas...
Credores Diversos...
Não Circulante: Exigível a Longo Prazo:
Instituições Financeiras...
Obrigações com Terceiros...
Imposto de Renda e Contribuição Social Diferidos...
Provisão de contingências...
Dividendos a Pagar...
Credores Diversos...
Patrimônio Líquido:
Capital Social...
Reserva de Lucros - Legal...
Retenção de Lucros para Deliberação dos Acionistas...
Prejuízo acumulado...
Total do Passivo...

Demonstração do Resultado do Exercício em 31 de Dezembro de 2022 e de 2021 (R\$)
Recíeita Operacional Líquida...
Vendidos...
Lucro Operacional Bruto...
Despesas Operacionais...
Despesas Tributárias...
Outras Receitas/Despesas Operacionais Líquidas...
Lucro Líquido das Operações Normais antes de Resultados Não Recorrentes e Recíeitas Financeiras
- EBIT...
Resultado Financeiro Líquido...
Resultado do Exercício antes do IR e da CSL...
Imposto de Renda e Contribuição Social...
Lucro Líquido do Exercício...
Demonstração dos Fluxos de Caixa em 31 de Dezembro de 2022 e de 2021 (R\$)
Fluxo de Caixa das Atividades Operacionais
Lucro/Prejuízo do Exercício...
Ajustes para conciliar o resultado às disponibilidades geradas pelas atividades operacionais
Despesas e Receitas que não afetaram o Caixa
Depreciação...
Amortização...
Baixa de Imobilizado...
Baixas de Contribuição Social e Imposto de Renda Diferido...
Redução (aumento) nas contas do ativo:
Contas a receber...

Demonstração das Mutações do Patrimônio Líquido para os Exercícios findos em 31 de Dezembro de 2022 e 2021 (R\$)
Capital Social
Reserva Legal
Retenção de Lucros
Retenção de Lucros p/ Investimentos
Lucros/Prejuízos Acumulados
Total
Operações
Saldo em 31/12/2020...
Saldo em 31/12/2021...
Saldo em 31/12/2022...
Estoques...
Impostos e Contribuições a recuperar...
Outros Ativos...
Despesas Antecipadas...
Ativos Circulantes...
Depósitos judiciais...
Aumento (redução) nas contas do passivo:
Fornecedores...
Impostos a Recolher...
Obrigações Sociais e Trabalhistas...
Contas a Pagar...
Caixa e Equivalentes de Caixa Líquidos gerados pelas Atividades Operacionais
Fluxo de Caixa das Atividades de Investimentos
Adições de Imobilizado...
Adições no Intangível...
Caixa e Equivalentes de Caixa Líquidos gerados pelas Atividades de Investimentos
Fluxo de Caixa das Atividades Financeiras
Empréstimos de Curto Prazo...
Empréstimos de Longo Prazo...
Obrigações com Terceiros...
Pagamento de Dividendos...
Caixa e Equivalentes de Caixa Líquidos gerados pelas Atividades Financeiras...
Das Atividades Operacionais...

certos ativos, passivos e outras transações. As demonstrações financeiras da empresa incluem, portanto, estimativas referentes à seleção das vidas úteis do ativo imobilizado, provisões necessárias para passivos contingentes, determinações de provisões para imposto de renda e outras similares. Os resultados reais podem apresentar variações em relação às estimativas. As demonstrações financeiras são apresentadas em Real (R\$), que é a moeda funcional da empresa, com centavos arredondados. 2.2. Principais Práticas Contábeis - As principais práticas contábeis adotadas para a elaboração destas demonstrações foram as seguintes: a. Apuração do resultado - O resultado das operações é apurado em conformidade com o regime contábil de competência. Os elementos integrantes do ativo e do passivo decorrentes de operações de longo prazo ou de curto prazo não apresentam efeito relevante para serem ajustados a valor presente com base em taxas de desconto que refletem as melhores avaliações do mercado quanto ao valor do dinheiro no tempo e os riscos específicos do ativo e do passivo em suas datas originais. b. Reconhecimento de Receita - A receita de vendas é apresentada líquida dos impostos incidentes, descontos e abatimentos concedidos, sendo reconhecida na extensão em que for provável que benefícios econômicos serão gerados e fluirão para a empresa, quando da transferência dos riscos e benefícios dos produtos, e quando possa ser medida de forma confiável, com base no valor justo da contraprestação recebida, excluindo descontos, abatimentos e impostos ou encargos sobre vendas. c. Caixa e Equivalentes de Caixa - Caixa e Equivalentes de Caixa incluem o caixa, os depósitos bancários, outros investimentos de curto prazo de alta liquidez com vencimentos originais de três meses ou menos, que são prontamente convertíveis

Notas Explicativas às Demonstrações Financeiras em 31 de Dezembro de 2022 e 2021 - Valores Expressos em Reais
1. Contexto Operacional: A TECNOSULFUR SISTEMA DE TRATAMENTO DE METAIS LÍQUIDOS S/A (Tecnosulfur S/A) é uma sociedade anônima de capital fechado, com sede em Sete Lagoas, Estado de Minas Gerais, à Rua Primeiro de Junho, nº 2.000, Bairro Vale das Palmeiras, controlada pela SKW Stahl - Metallurgie Holding GmbH (SKW Alemanha), que possui 2/3 do seu capital social. A sociedade tem dentre suas atividades: fabricação de misturas compostas para tratamento de metais líquidos; prestação de serviços, assistência técnica e treinamento em processos de tratamento de metais líquidos; fabricação e comercialização de equipamentos; locação de equipamentos; moagem e comercialização de minerais não metálicos para tratamento de metais líquidos; importação e exportação de materiais, produtos e equipamentos; revenda de matérias-primas, produtos, máquinas e equipamentos; venda de tecnologia própria e/ou projetos para tratamentos de metais líquidos. As demonstrações financeiras foram aprovadas pela diretoria da empresa em 31 de janeiro de 2023. 2. Apresentação das Demonstrações Financeiras e Principais Práticas Contábeis - 2.1 Apresentação das Demonstrações Financeiras - As demonstrações financeiras da empresa foram elaboradas e estão apresentadas de acordo com as práticas contábeis adotadas no Brasil, que compreendem a Lei das Sociedades por Ações, os Pronunciamentos Técnicos, Orientações e Interpretações emitidas pelo Comitê de Pronunciamentos Contábeis - CPC e aprovados pelo Conselho Federal de Contabilidade - CFC. Na elaboração das demonstrações financeiras é necessário utilizar estimativas para contabilizar

em um montante conhecido de caixa e que estão sujeitos a um insignificante risco de mudança de valor. d. Contas a Receber de Clientes - As contas a receber de clientes são avaliadas no momento inicial pelo valor presente e deduzidas da provisão para créditos de liquidação duvidosa. A provisão para créditos de liquidação duvidosa é estabelecida quando existe uma evidência objetiva de que a sociedade não será capaz de cobrar todos os valores devidos de acordo com os prazos originais das contas a receber. O valor da provisão é a diferença entre o valor contábil e o valor recuperável. Na prática, são reconhecidas ao valor faturado, ajustado pela provisão para perdas, se necessária. As contas a receber de clientes no mercado externo são atualizadas com base nas taxas de câmbio vigentes na data do balanço. A provisão para perdas é estabelecida quando existe uma evidência objetiva de que as sociedades não serão capazes de cobrar todos os valores devidos de acordo com os prazos originais das contas a receber. e. Estoques - Os estoques são apresentados pelo custo, inferior ao mercado. O custo é determinado usando-se o método do custo médio ponderado. O custo dos produtos acabados e dos produtos em elaboração compreende matérias-primas, mão-de-obra direta, outros custos diretos e despesas gerais de produção relacionadas. As importações em andamento são demonstradas ao custo acumulado de cada importação. f. Imposto de Renda e Contribuição Social Diferidos - O Imposto de Renda e Contribuição Social Diferidos são calculados sobre as correspondentes diferenças temporárias entre as bases de cálculo do tributo e os valores contábeis das demonstrações contábeis. As alíquotas desses tributos, definidas atualmente para determinação desses créditos diferidos, são de 25% para o Imposto de Renda e de 9% para a Contribuição Social.

TECNOSULFUR SISTEMA DE TRATAMENTO DE METAIS LIQUIDOS S/A - CNPJ/MF Nº. 38.639.811/0001-00

econômicos maiores que os custos por mais de um ano são reconhecidos como ativos intangíveis. **k. Redução ao valor recuperável de ativos** - O Imobilizado e outros ativos não circulantes, inclusive o ágio e os demais ativos intangíveis, são anualmente revisados para se identificar evidências de perdas não recuperáveis ou, ainda, sempre que eventos ou alterações nas circunstâncias indicarem que o valor contábil pode não ser recuperável. Quando houver perda estimada, ela é reconhecida pelo montante em que o valor contábil do ativo ultrapassa seu valor recuperável, que é o maior entre o preço líquido de venda e o valor em uso de um ativo. **l. Provisões** - As provisões são reconhecidas quando a empresa tem uma obrigação presente, legal ou não formalizada, como resultado de eventos passados e é provável que uma saída de recursos seja necessária para liquidar a obrigação e uma estimativa confiável do valor possa ser feita. A empresa reconhece provisão para contratos onerosos quando os benefícios que se espera auferir de um contrato forem menores do que os custos inevitáveis para satisfazer as obrigações assumidas por meio do contrato. **m. Empréstimos** - Os empréstimos tomados são apresentados acrescidos de encargos e juros proporcionais ao período incorrido. **n. Participação nos Lucros** - A Participação de Lucros e Resultados (PLR) a empregados é calculada aplicando-se 3,3% sobre o lucro antes do Juros sobre o capital próprio e IRPJ e CSLL apurado no final do exercício. O reconhecimento é efetuado mensalmente, respeitando-se o regime de competência, e é apropriado às contas de custos e despesas de acordo com a natureza do trabalho do beneficiário. **o. Conversão em Reais de Moeda Estrangeira** - As transações em moeda estrangeira são convertidas para reais usando-se as taxas de câmbio em vigor nas datas das transações. Os saldos das contas de balanço são convertidos pela taxa cambial na data do balanço. Os ganhos e perdas cambiais resultantes da liquidação dessas transações e da conversão de ativos e passivos monetários denominados em moeda estrangeira são reconhecidos nos resultados dos exercícios. **p. Redução ao Valor Recuperável (Impairment) - Ativos Financeiros não derivativos (incluindo recebíveis)** - Um ativo financeiro não mensurado pelo valor justo por meio do resultado é avaliado a cada data de apresentação para apurar se há evidência objetiva de que tenha ocorrido perda no seu valor recuperável se uma evidência objetiva indica que um evento de perda ocorreu após o reconhecimento inicial do ativo, e que aquele evento de perda teve um efeito negativo nos fluxos de caixa futuros projetados que podem ser estimados de uma maneira confiável. A evidência objetiva de que os ativos financeiros perderam valor pode incluir o não pagamento ou atraso no pagamento por parte do devedor. **q. Demais Passivos Circulante e Não Circulante** - Registrados por valores exigíveis conhecidos ou calculáveis, acrescidos, quando aplicável, dos correspondentes encargos - juros, variações monetárias e cambiais, incorridos até a data do balanço. **r. Ajuste a Valor Presente de Ativos e Passivos** - Os ativos e passivos monetários de longo prazo são ajustados pelo seu valor presente, quando aplicável, e os de curto prazo são submetidos a esse ajuste quando o efeito é considerado relevante em relação às demonstrações contábeis tomadas em conjunto. Posteriormente, esses juros são realocados nas linhas de despesas e receitas financeiras, no resultado, por meio da utilização do método da taxa efetiva de juros em relação aos fluxos de caixa e contratuais. Os valores originais dos saldos em 31 de dezembro de 2022 e de 2021 não diferem de forma relevante do valor presente dos títulos.

3. Caixa e Equivalentes de Caixa

	2022	2021
Caixa	22.110	26.761
Contas Correntes em Bancos	499.093	107.086
Aplicações Financeiras	5.335.455	12.379.095
	5.856.658	12.512.942

O saldo de Aplicações Financeiras refere-se a Certificados de Depósito Bancário (CDB) e a Fundos de Investimentos, com retornos obtidos através de taxas pós-fixadas. O objetivo destes investimentos é buscar alternativas para aplicar a liquidez da empresa.

4. Contas a Receber

	2022	2021
Clientes Nacionais	25.038.587	17.926.144
Clientes Externos	4.374.108	2.285.402
Provisão para devedores duvidosos	(6.664.456)	(6.664.456)
	22.748.239	13.547.090

A provisão para créditos de liquidação duvidosa é constituída em montante considerado suficiente pela Administração para cobrir eventuais perdas prováveis nas contas a receber de clientes. Aging list do contas a receber de clientes nos exercícios de 2022 e 2021.

Saldos a vencer em até 365 dias..... 21.830.718 11.453.425
Saldos vencidos até 30 dias..... 245.566 93.665
Saldos vencidos até 180 dias..... 1.026.709 -
Saldos vencidos até 365 dias..... - -
Saldos vencidos acima de 365 dias..... 6.664.456 6.664.456

5. Estoques - Os saldos de estoques da Companhia, estão assim demonstrados em 31 de dezembro:

	2022	2021
Matéria-prima e Suprimentos	2.716.493	2.869.030
Produtos Inacabados	63.546	51.306
Produtos Acabados	1.458.780	1.600.367
	4.238.819	4.520.703

6. Tributos a Compensar e Recuperar

	2022	2021
IPI	84.995	40.362
ICMS	8.628.072	1.476.061
PIS	934.955	322.617
COFINS	4.450.793	1.678.320
PIS JUDICIAL	969.091	436.395
COFINS JUDICIAL	2.063.160	4.258.351
IRPJ P&D	1.390.288	890.079
CSLL P&D	521.362	339.581
Outros Tributos a compensar	615.834	738.092
	19.658.550	10.179.858

Os valores de PIS e COFINS judiciais, correspondem a pedido de habilitação de crédito decorrente de decisão judicial transitado em julgado em 10/03/2022, no valor total do crédito, atualizado pela empresa (e informado em seu Pedido de Habilitação), referentes aos tributos PIS e COFINS (com exclusão de ICMS na Base de Cálculo), objeto da ação judicial: 0002000-71.2007.4.01.3812.

7. Imobilizado

	Saldos em 31.12.2021	Adições	Transferências	Baixas	Depreciação	Saldos em 31.12.2022	Taxa anual de depreciação (%)
Terenos	2.818.997	-	-	-	-	2.818.997	-
Edificações	4.778.342	615.579	-	-	(721.074)	4.672.847	4%
Máquinas e Equipamentos	26.607.178	3.220.572	-	-	(3.978.552)	25.849.198	12%
Outras Imobilizações	1.086.377	967.817	-	(387.437)	(380.160)	1.286.597	13%
Imobilizado em andamento	171.706	-	-	-	-	171.706	-
	35.462.600	4.803.968	-	(387.437)	(5.079.786)	34.799.345	

(*) Taxa média ponderada anual de depreciação.

Revisão da vida útil: Anualmente, a Administração avalia se houve alteração significativa na vida útil de seu ativo imobilizado e, quando aplicável, seus efeitos no cálculo da depreciação. Com base em Laudos de Avaliação e estudos efetuados pela empresa, foi revisada a vida útil estimada dos bens em 2022. **Teste de valor recuperável - imobilizado:** O saldo de imobilizado e outros ativos são revisados anualmente para se identificar evidências de perdas não recuperáveis, ou ainda, sempre que eventos ou alterações nas circunstâncias indicarem que o valor contábil pode não ser recuperável. A empresa não identificou itens de seu ativo imobilizado que requerem uma provisão para não recuperação em 31 de dezembro de 2022. A parcela fundamentada na mais-valia de ativos imobilizados decorrente da incorporação da SKW do Brasil, no valor de R\$ 6.864.449, é depreciada na proporção em que esses ativos são realizados.

8. Intangível

	2022	2021
Direito de Uso Marcas e Patentes	2.076.290	1.808.483
(-) Amortização Acumulada	(1.772.264)	(1.557.038)
Ágio na Incorporação da SKW Brasil	44.714.366	44.714.366
	45.018.392	44.965.811

O Ágio na Incorporação da SKW Brasil é proveniente da aquisição de ações da Tecnosulfur S/A feita por aquela sociedade, incorporada em dezembro de 2009. O Ágio foi fundamentado na expectativa de rentabilidade futura, já deduzido do valor da mais valia correspondente aos ativos imobilizados. Para as unidades geradoras de caixa que possuem ativos intangíveis com vida útil indefinida (ágio), a empresa efetuou o teste de "impairment". Os cálculos de valor em uso utilizam projeções de fluxo de caixa para os próximos 10 anos, baseadas em orçamentos financeiros e planejamentos estratégicos aprovados pela Alta Administração.

9. Fornecedores - O saldo de fornecedores em 31 de dezembro está composto por:

	2022	2021
Fornecedores nacionais	16.297.086	9.466.437
Fornecedores do exterior	294.777	-
Fornecedores imobilizado	814.573	334.504
Provisão de fornecedores	949.329	1.230.317
Outros fornecedores	35.785	35.785
	18.391.551	11.031.259

Aging list do contas a pagar a fornecedores em 2022 e 2021:

	2022	2021
Saldos a vencer em até 365 dias	18.120.006	10.995.474
Saldos vencidos até 180 dias	235.760	-
Saldos vencidos com mais de 365 dias	35.785	35.785

10. Instituições Financeiras

	Taxa de juros Modalidade / correção	2022	2021
Finame:			
BDMG	5,50% a.a.	-	27.182
		-	27.182

Capital de Giro:

	2022	2021
Banco do Brasil S/A	5,80% a	
	13,5% a.a.	4.344.820
BDMG	6,62% a.a.	425.870
		4.770.690

(-) Encargos Financeiros a Apropriar

	2022	2021
Total de Empréstimos e Financiamentos Circulante	4.267.564	10.969.503
Não Circulante	1.353.334	3.934.621
	4.267.564	10.969.503

O financiamento tomado junto ao BDMG - Finame com recursos do BNDES será pago em 96 parcelas mensais com vencimento final em 15 de outubro de 2023 com juros de 6,62% ao ano, fixos. Os empréstimos tomados junto ao banco Brasil serão pagos em 36 parcelas mensais com vencimentos em junho de 2024 e juros de 4,2% + CDI ao ano. **Garantias:** Os empréstimos e financiamentos são garantidos por: **Capital de Giro:** (i) Imóvel (ii) Aval do Socio **Finame** - Propriedade fiduciária dos equipamentos e máquinas

11. Obrigações Fiscais e Tributárias

	2022	2021
ICMS	-	5.251
IRRF	294.550	322.603
CIDE	-	31.582
IRPJ	719.382	776.518
CSLL	288.532	303.698
Outros (ISS, IOF, INSS)	33.878	43.424
	1.336.342	1.483.076

O ICMS a pagar é apurado com base no regime de débito e crédito.

12. Imposto de Renda e Contribuição Social

	2022	2021
Corrente	(1.142.434)	(915.578)
Anos Anteriores	(4.175)	(255.031)
Benefício Fiscal P&D	153.375	138.572
Diferido	-	(45.945)
	(993.234)	(1.077.982)

Imposto de Renda:

	2022	2021
Corrente	(3.079.566)	(2.472.194)
Anos Anteriores	(11.315)	(691.420)
Benefício Fiscal P&D	418.333	335.178
Diferido	-	(127.628)
	(2.672.548)	(2.956.064)

13. Credores Diversos

	2022	2021
Dividendos	-	-
Juros sobre Capital Próprio (JCP)	2.562.527	6.400.054
Remuneração Diretoria	43.378	70.965
Seguros	62.438	37.165
Outras Obrigações	338.137	21.392
	3.006.480	6.529.576

Nos anos de 2017 e 2018 foram creditados aos acionistas dividendos e Juros sobre Capital Próprio (JCP). Com o objetivo de expandir o mercado, os acionistas optaram por investir os recursos da empresa em projetos de soluções para tratamento de metais líquidos em clientes relevantes do mer-

cado local. Desde o ano de 2021 a empresa iniciou os pagamentos aos sócios.

14. Imposto de Renda e Contribuição Social Diferidos

	2022	2021
Circulante	-14.249.673	-14.249.673
Não Circulante	-	-

Passivo

IRPJ e CSLL Diferidos - 14.249.673

O Imposto de Renda e Contribuição Social Diferidos referem-se ao ágio de rentabilidade futura. A empresa compensou os ativos fiscais diferidos e os passivos fiscais diferidos, pois estão relacionados com tributos sobre o lucro e atendidas as condições previstas no CPC nº 32. **15. Patrimônio Líquido** - **15.1 Capital Social** - A Tecnosulfur S/A é uma sociedade anônima fechada, com capital social subscrito e integralizado de R\$ 78.599.521, em 31 de dezembro de 2022, divididos em 3.000.000 de ações ordinárias e 24 ações preferenciais, sendo 8 ações da classe A e 16 ações da classe B, todas nominativas e sem valor nominal. **15.2 Apropriação do Resultado do Exercício** - Conforme o Estatuto Social, do Resultado do Exercício serão deduzidos, antes de qualquer participação, os prejuízos acumulados, e a provisão para o imposto de renda e contribuição social sobre o lucro. Os Lucros Líquidos apurados serão destinados sucessivamente e nesta ordem, da seguinte forma: i. 5% serão aplicados, antes de qualquer destinação, na constituição da reserva legal, que não excederá 20% do Capital Social; ii. uma parte, por proposta do Conselho de Administração, poderá ser destinada à formação da Reserva para Contingências, na forma prevista no Art. 195 da Lei 6.404/76 e posteriores alterações; iii. 100%, depois de feitos os ajustes previstos no artigo 202 da Lei 6.404/76, serão distribuídos como dividendo obrigatório; iv. no exercício em que o montante do dividendo obrigatório ultrapassar a parcela realizada do lucro do exercício, a Assembleia Geral poderá, por proposta do Conselho de Administração, destinar o excesso à constituição de Reserva de Lucros a Realizar, observado o disposto no artigo 197 da Lei 6.404/76 e posteriores alterações; v. o restante, se houver, poderá ser retido, por proposta do Conselho de Administração, com base em orçamento de capital, conforme artigo 196 da Lei 6.404/76 e posteriores alterações. Em face do disposto no parágrafo único do art. 189 da Lei nº 6.404/1976, o saldo do lucro do exercício de 2022 no valor de R\$ 14.700.136 foi compensado nos prejuízos acumulados (prejuízo gerado em 2019) no valor de R\$ 7.443.420, zerando a conta em 2022. A destinação do saldo remanescente de R\$ 6.893.880 está na Reserva de Retenção de Lucros, onde depende da deliberação dos acionistas em Assembleia Geral.

16. Receita Líquida

	2022	2021
Venda de Produtos	173.400.469	119.682.898
Outras Receitas	506.127	357.368
	173.906.596	120.040.266

17 Custos

	2022	2021
Custo dos Produtos Vendidos	(114.233.137)	(76.491.669)
	(114.233.137)	(76.491.669)

18 Riscos e Contingências - A empresa é parte em ações judiciais e administrativas de natureza tributária, trabalhistas e cíveis perante tribunais e órgãos governamentais, oriundo do curso normal de suas operações. A Administração acompanha o desenvolvimento desses processos e, com base na opinião de seus consultores jurídicos, constitui provisão em montante considerado suficiente para cobrir as perdas estimadas com as ações em curso. A Administração analisou os riscos favoráveis e desfavoráveis decorrentes das ações ajuizadas pela empresa e contra ela, com base nas avaliações efetuadas pelos respectivos advogados das causas, a empresa provisionou o valor de R\$ 2.243.037 perdas prováveis que foram referidas nas Demonstrações Contábeis 31 de dezembro de 2022. A empresa possui causas de probabilidade de perda possível no valor de R\$ 864.093. **19 Instrumentos Financeiros** - Os principais instrumentos financeiros registrados em contas patrimoniais são representados por aplicações financeiras e empréstimos e financiamentos, cujos valores estimados de mercado são similares aos seus respectivos valores contábeis. A administração deste risco é realizada por meio de definição de estratégias conservadoras, visando liquidez, rentabilidade e segurança. Os instrumentos financeiros da Companhia encontram-se registrados em contas patrimoniais em 31 de dezembro de 2022 a administração desses instrumentos é efetuada através de estratégias operacionais, visando liquidez, rentabilidade e segurança. A política de controle consiste em acompanhamento permanente das taxas contratadas comparadas aquelas vigentes no mercado. Não são realizadas operações envolvendo instrumentos financeiros com finalidade especulativa. A Companhia não aplica em quaisquer ativos de risco. Os valores de mercado dos ativos e passivos financeiros não divergem dos valores contábeis dos mesmos, na extensão em que foram pactuados e encontram-se registrados por taxas e condições praticadas no mercado para operações de natureza, risco e prazo similares. Todas as operações com instrumentos financeiros estão reconhecidas nas demonstrações financeiras da Companhia. As operações da Companhia estão sujeitas aos fatores de riscos abaixo descritos: **a) Gestão de risco financeiro** - A Companhia está exposta a diversos riscos inerentes a natureza de suas operações. Dentre os principais fatores de risco de mercado que podem afetar o negócio da Companhia, destacam-se: **a.1) Risco de Liquidez** - O risco de liquidez consiste na eventualidade da Companhia e não dispor de recursos suficientes para cumprir com seus compromissos em função de diferença dos prazos de liquidação de seus direitos e obrigações. O controle da liquidez e do fluxo de caixa da Companhia é monitorado diariamente pela área financeira, de modo a garantir que a geração operacional de caixa e a captação prévia de recursos, quando necessária, sejam suficientes para a manutenção do seu cronograma de compromissos, não gerando riscos de liquidez para a Sociedade. **a.2) Risco de crédito** - O risco de crédito está associado à possibilidade de não recebimento de valores futuros dos seus clientes e é atenuado pelo fato de parte substancial das vendas ser pulverizada entre um grande número de clientes. A Companhia também está sujeita a risco de crédito associado às suas aplicações financeiras. Esse risco é atenuado pela restrição de suas aplicações em instituições financeiras consideradas de primeira linha pelo mercado. **a.3) Riscos financeiros** - É o risco de que o valor justo ou os fluxos de caixa futuros de determinados instrumentos financeiros oscilem devido às variações nas taxas de juros e índices de correção. A Companhia gerencia o risco de mercado com o objetivo de garantir que ela esteja exposta somente a níveis considerados aceitáveis de risco dentro do contexto de suas operações. **20. Cobertura de Seguros** - A empresa adota uma política de seguros que considera, principalmente, a concentração de riscos e sua relevância, contratados por montantes considerados suficientes pela Administração, levando em consideração a natureza de suas atividades e a orientação de seus consultores de seguros. **21. Eventos Subsequentes** - Não ocorreu nenhum evento subsequente relevante na Companhia de 31/12/2022 até a data da aprovação e emissão das demonstrações financeiras.

16. Receita Líquida

	2022	2021
Venda de Produtos	173.400.469	119.682.898
Outras Receitas	506.127	357.368
	173.906.596	120.040.266

17 Custos

	2022	2021
Custo dos Produtos Vendidos	(114.233.137)	(76.491.669)
	(114.233.137)	(76.491.669)

18 Riscos e Contingências - A empresa é parte em ações judiciais e administrativas de natureza tributária, trabalhistas e cíveis perante tribunais e órgãos governamentais, oriundo do curso normal de suas operações. A Administração acompanha o desenvolvimento desses processos e, com base na opinião de seus consultores jurídicos, constitui provisão em montante considerado suficiente para cobrir as perdas estimadas com as ações em curso. A Administração analisou os riscos favoráveis e desfavoráveis decorrentes das ações ajuizadas pela empresa e contra ela, com base nas avaliações efetuadas pelos respectivos advogados das causas, a empresa provisionou o valor de R\$ 2.243.037 perdas prováveis que foram referidas nas Demonstrações Contábeis 31 de dezembro de 2022. A empresa possui causas de probabilidade de perda possível no valor de R\$ 864.093. **19 Instrumentos Financeiros** - Os principais instrumentos financeiros registrados em contas patrimoniais são representados por aplicações financeiras e empréstimos e financiamentos, cujos valores estimados de mercado são similares aos seus respectivos valores contábeis. A administração deste risco é realizada por meio de definição de estratégias conservadoras, visando liquidez, rentabilidade e segurança. Os instrumentos financeiros da Companhia encontram-se registrados em contas patrimoniais em 31 de dezembro de 2022 a administração desses instrumentos é efetuada através de estratégias operacionais, visando liquidez, rentabilidade e segurança. A política de controle consiste em acompanhamento permanente das taxas contratadas comparadas aquelas vigentes no mercado. Não são realizadas operações envolvendo instrumentos financeiros com finalidade especulativa. A Companhia não aplica em quaisquer ativos de risco. Os valores de mercado dos ativos e passivos financeiros não divergem dos valores contábeis dos mesmos, na extensão em que foram pactuados e encontram-se registrados por taxas e condições praticadas no mercado para operações de natureza, risco e prazo similares. Todas as operações com instrumentos financeiros estão reconhecidas nas demonstrações financeiras da Companhia. As operações da Companhia estão sujeitas aos fatores de riscos abaixo descritos: **a) Gestão de risco financeiro** - A Companhia está exposta a diversos riscos inerentes a natureza de suas operações. Dentre os principais fatores de risco de mercado que podem afetar o negócio da Companhia, destacam-se: **a.1) Risco de Liquidez** - O risco de liquidez consiste na eventualidade da Companhia e não dispor de recursos suficientes para cumprir com seus compromissos em função de diferença dos prazos de liquidação de seus direitos e obrigações. O controle da liquidez e do fluxo de caixa da Companhia é monitorado diariamente pela área financeira, de modo a garantir que a geração operacional de caixa e a captação prévia de recursos, quando necessária, sejam suficientes para a manutenção do seu cronograma de compromissos, não gerando riscos de liquidez para a Sociedade. **a.2) Risco de crédito** - O risco de crédito está associado à possibilidade de não recebimento de valores futuros dos seus clientes e é atenuado pelo fato de parte substancial das vendas ser pulverizada entre um grande número de clientes. A Companhia também está sujeita a risco de crédito associado às suas aplicações financeiras. Esse risco é atenuado pela restrição de suas aplicações em instituições financeiras consideradas de primeira linha pelo mercado. **a.3) Riscos financeiros** - É o risco de que o valor justo ou os fluxos de caixa futuros de determinados instrumentos financeiros oscilem devido às variações nas taxas de juros e índices de correção. A Companhia gerencia o risco de mercado com o objetivo de garantir que ela esteja exposta somente a níveis considerados aceitáveis de risco dentro do contexto de suas operações. **20. Cobertura de Seguros** - A empresa adota uma política de seguros que considera, principalmente, a concentração de riscos e sua relevância, contratados por montantes considerados suficientes pela Administração, levando em consideração a natureza de suas atividades e a orientação de seus consultores de seguros. **21. Eventos Subsequentes** - Não ocorreu nenhum evento subsequente relevante na Companhia de 31/12/2022 até a data da aprovação e emissão das demonstrações financeiras.

12. Imposto de Renda e Contribuição Social

	2022	2021
Corrente	(1.142.434)	(915.578)
Anos Anteriores	(4.175)	(255.031)
Benefício Fiscal P&D	153.375	138.572
Diferido	-	(45.945)
	(993.234)	(1.077.982)

Imposto de Renda:

	2022	2021
Corrente	(3.079.566)	(2.472.194)
Anos Anteriores	(11.315)	(691.420)
Benefício Fiscal P&D	418.333	335.178
Diferido	-	(127.628)
	(2.672.548)	(2.956.064)

13. Credores Diversos

	2022	2021
Dividendos	-	-
Juros sobre Capital Próprio (JCP)	2.562.527	6.400.054
Remuneração Diretoria	43.378	70.965
Seguros	62.438	37.165
Outras Obrigações	338.137	21.392
	3.006.480	6.529.576

PROTOCOLO DE ASSINATURA(S)

O documento acima foi proposto para assinatura digital na plataforma IziSign. Para verificar as assinaturas clique no link: <https://www.portaldeassinaturas.com.br/Verificar/1DCC-624F-4686-F3F1> ou vá até o site <https://www.portaldeassinaturas.com.br:443> e utilize o código abaixo para verificar se este documento é válido.

Código para verificação: 1DCC-624F-4686-F3F1



Hash do Documento

jjAZILOm6L3nzRCE6+V9jlxwr2gSbE98QsgomKZQTiw=

O(s) nome(s) indicado(s) para assinatura, bem como seu(s) status em 12/04/2023 é(são) :

Ruy Adriano Borges Muniz (ADMINISTRADOR) - 464.189.546-53

em 12/04/2023 22:36 UTC-03:00

Tipo: Certificado Digital - EDIMINAS S A EDITORA GRAFICA

INDUSTRIAL DE MINAS - 19.207.588/0001-87

