



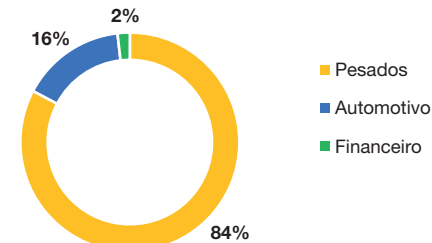
**BAMAQ PARTICIPAÇÕES S/A**  
CNPJ/MF: 27.192.732/0001-87

**RELATÓRIO DA ADMINISTRAÇÃO**

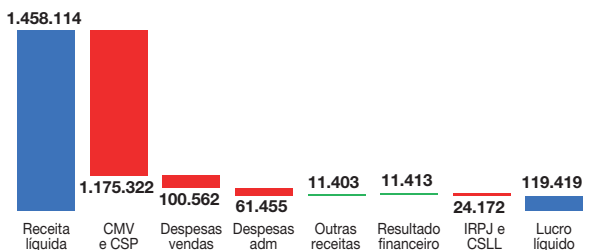
**Aos Srs. Acionistas,**  
Em cumprimento às disposições legais e estatutárias, a Administração da Bamaq Participações S/A ("Companhia", "Controladora" ou, quando junto com as suas controladas, "Grupo Bamaq") submete à vossa apreciação o Relatório da Administração e as Demonstrações Financeiras individuais e consolidadas, referentes ao exercício findo em 31 de dezembro de 2022, acrescidas das notas explicativas, preparadas de acordo com as práticas contábeis adotadas no Brasil (BR GAAP). O Grupo Bamaq possui mais de 49 anos de tradição, sucesso e solidez. De origem mineira, as empresas do Grupo estão presentes nas regiões Sudeste, Nordeste, Norte e Centro Oeste do Brasil, com forte atuação em Minas Gerais. Somos movidos por desafios e valorizamos o equilíbrio entre juventude e experiência, sempre em busca da inovação. Nossa meta é sempre a liderança! Nossa estrutura sólida e inovadora nos capacita a alavancar projetos nos diversos mercados e cenários do Brasil. Com um vasto know how, somos referência em nossas atuações ao longo dos anos, e assim nos consolidamos como um importante Grupo empresarial do país. Finalizamos mais um exercício social, e nesse ano de 2022, conquistamos o melhor resultado da história do Grupo Bamaq. Esse é um momento especial que reflete o movimento transformacional iniciado por nossas empresas há alguns anos e que foi conduzido com muita paixão e brilho nos olhos da nossa Gente, encerrando o ano com recordes operacionais e financeiros.

**Resultados Operacionais e Financeiros por Segmento:** Segmentos operacionais são definidos como componentes que desenvolvem atividades de negócios: (i) que podem obter receitas e incorrer em despesas; (ii) cujos resultados operacionais são regularmente revisados pela Administração para a tomada de decisões sobre recursos a serem alocados ao segmento e para a avaliação do seu desempenho; e (iii) para os quais haja informações financeiras individualizadas disponíveis. O desempenho dos segmentos operacionais é avaliado com base em indicadores como receita líquida, EBIT, EBITDA e lucro líquido. Os resultados por segmento, assim como os ativos e passivos, consideramos os itens diretamente atribuíveis ao segmento, assim como aqueles que possam ser alocados em bases razoáveis. Os negócios do Grupo Bamaq foram divididos em três segmentos operacionais com base em suas atividades, que consistem basicamente em: a) Pesados: representado pela Bamaq S/A Bandeirantes Máquinas e Equipamentos, Bamaq Caminhões Ltda. e Equipe Distribuidora Ltda. b) Automotivo: representado pela BMQ Automóveis Ltda., Bamaq Automóveis Ltda., BMQ Veículos Ltda., Bamaq Premium Ltda. e Bamaq Eventos Automotivísticos Ltda. c) Financeiro: representado pela Bamaq Administradora de Consórcios Ltda. e Bamaq Capital Sociedade de Crédito Direto S/A. As informações por segmento operacional para os exercícios findos em 31 de dezembro de 2022 e 2021 estão demonstradas a seguir.

**Lucro Líquido / Margem de Contribuição**



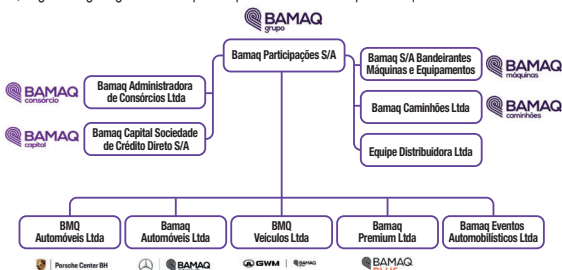
**Demonstração do Resultado Consolidado em 2022 (R\$ milhares)**



Aufirmos uma receita operacional líquida de R\$ 1.458.114 em 31 de dezembro de 2022 com aumento de 40,72% quando comparado com o total alcançado em 31 de dezembro de 2021 (R\$ 1.036.152). O Grupo Bamaq apurou lucro líquido de R\$ 119.419, um salto de 80,84%, desempenho quase 2 vezes maior que o lucro líquido registrado no exercício anterior (R\$ 66.037). Manter o foco no cliente e centralizar esse objetivo é um tema que o Grupo Bamaq vem buscando e continuará a perseguir fortemente para 2023, temos a certeza que esse sempre foi um diferencial de nossa companhia e que precisamos aprimorar, adaptar e antecipar as necessidades e demandas de nossos clientes.

**Quem Somos:** Dentre as empresas que integram o Grupo Bamaq, cabe destacar: A Bamaq S/A Bandeirantes Máquinas e Equipamentos, em seu segmento de venda de máquinas e equipamentos, bem como peças, acessórios, pneus, motores, geradores, adquiriu o direito de representar e revender os produtos das fabricantes New Holland, FPT e Continental. Ao final da década de 80, passou a revender produtos fabricados pela Fiat Allis, que posteriormente veio a se transformar em New Holland. Durante esse período, houve a expansão de sua área de direito de representação da marca, o que atualmente totaliza sua presença em 16 estados brasileiros. A New Holland possui um Programa de Certificação, denominado de Dealer Standard, para alinhamento de estratégias dos concessionários em todos os quesitos relacionados ao atendimento ao cliente. Os concessionários são classificados em A, B, C e D. No Dealer Standard a Bamaq S/A Bandeirantes Máquinas e Equipamentos possui a categoria máxima (AA) desde o início do programa em 2007. Em 2020, foram firmadas novas parcerias junto as marcas FPT e Continental, representando a revenda de motores e geradores (FPT) e de pneumáticos (Continental). A Bamaq Automóveis Ltda. é a mais tradicional concessionária de automóveis Mercedes-Benz de Minas Gerais. Credenciada como concessionária AMG Performance Center, a Bamaq Automóveis é referência em veículos novos, seminovos, pós-vendidos e produtos Mercedes-Benz, através de sua tradição, sucesso e solidez, atuando nas cidades de Belo Horizonte/MG e Juiz de Fora/MG. A BMAQ Automóveis Ltda. é a única concessionária de automóveis Porsche de Belo Horizonte/MG. Em 2018, o Grupo Bamaq foi nomeado pela Porsche o primeiro concessionário autorizado da marca no estado de Minas Gerais. Com linhas modernas e arrojadas, o Porsche Center BH foi projetado através do DNA da marca e do Grupo Bamaq. Com atuação no estado do Pará e atendendo também a região do Amapá, a Bamaq Caminhões Ltda. é uma concessionária que representa a marca Iveco, uma das mais conceituadas fabricantes de caminhões do mundo. A Bamaq Premium Ltda. atua como revendedora de veículos seminovos da linha Premium. A Bamaq Administradora de Consórcios Ltda. atua na administração de grupos de consórcios, agindo com transparência, excelência no atendimento e estando sempre junto ao consorciado, norteado pelos princípios pregados pelo Grupo Bamaq. Em 2022, a conquista da concessão da marca GWM (Great Wall Motors) evidencia todo o trabalho de crescimento e expansão pretendido pelo Grupo Bamaq. A GWM é uma das maiores fabricantes de automóveis do mundo e que, a partir desse momento, passa a atuar também no Brasil. A marca chinesa revoluciona o mercado trazendo veículos de alta performance, hightech, alinhado com a conscientização pela redução na queima de combustíveis fósseis, pois oferta veículos híbridos e elétricos. Alinhado com a filosofia do Grupo Bamaq de crescimento responsável e sustentável, acreditamos que essa parceria tende ao sucesso!

Abaixo, segue o organograma de empresas pertencentes ao Grupo Bamaq:



**Balancos patrimoniais Exercícios findos em 31 de dezembro de 2022 e 2021 (em milhares de reais)**

Ativo	CONTROLADORA		CONSOLIDADO	
	Notas	31/12/2022	31/12/2021	31/12/2021
<b>Ativo Circulante</b>				
Caixa e equivalentes de caixa	8.	13.083	5.091	106.185
Aplicações em garantia	12.	-	-	4.025
Contas a receber	9.	-	-	65.741
Estoque	10.	-	-	260.875
Adiantamentos diversos	-	-	-	9.267
Imposto de renda e contribuição social	70.	10	10.818	5.709
Impostos a recuperar	-	-	-	14.452
Mútuo a receber	13.	-	-	3.325
Outros valores a receber	30.	28	2.982	3.087
Adiantamento para futuro aumento de capital	13.	58	5.000	-
<b>Total do ativo circulante</b>		<b>13.241</b>	<b>10.129</b>	<b>474.345</b>
Ativo não circulante				
Realizável a longo prazo				
Mútuo a receber	13.	-	-	100
Aplicações em garantia	12.	-	-	8.530
Depósitos judiciais	14.	-	-	7.271
Ativo fiscal diferido	11.	-	-	4.963
Outros valores a receber	-	-	-	4.394
Investimentos	15.	195.339	111.730	83
Imobilizado	16.	-	-	43.730
Intangível	17.	-	-	4.537
Direitos de uso	18.	-	-	2.271
<b>Total do ativo não circulante</b>		<b>195.339</b>	<b>111.730</b>	<b>50.622</b>
<b>Total do Ativo</b>		<b>208.579</b>	<b>121.859</b>	<b>524.967</b>

As notas explicativas da administração são parte integrante das demonstrações financeiras

**Demonstrações dos resultados Exercícios findos em 31 de dezembro de 2022 e 2021 (em milhares de reais)**

Resultado	CONTROLADORA		CONSOLIDADO	
	Notas	31/12/2022	31/12/2021	31/12/2021
<b>Receita líquida</b>	25.1.	-	-	1.458.114
(-) Custos das mercadorias vendidas e serviços prestados	26.	-	-	(1.175.322)
<b>Lucro bruto</b>				<b>282.792</b>
Despesas com vendas	27.	-	-	(100.562)
Despesas administrativas	27.	(1.678)	(964)	(60.494)
Perda esperada do contas a receber	-	-	-	(961)
Outras receitas operacionais	28.	-	-	11.403
<b>Lucro operacional</b>		<b>(1.678)</b>	<b>(964)</b>	<b>132.178</b>
Receitas financeiras	284	24	15.105	6.157
Despesas financeiras	(55)	(2)	(3.692)	(3.125)
<b>Resultado financeiro</b>		<b>229</b>	<b>22</b>	<b>11.413</b>
<b>Lucro operacional líquido</b>		<b>(1.449)</b>	<b>(942)</b>	<b>143.591</b>
Resultado com equivalência patrimonial	15.	120.509	65.539	-
<b>Resultado antes do imposto de renda e contribuição social</b>		<b>119.060</b>	<b>64.593</b>	<b>143.591</b>
Imposto de renda e contribuição social correntes	11.	-	(4)	(26.251)
Imposto de renda e contribuição social diferidos	11.	-	-	2.079
<b>Lucro líquido do exercício</b>		<b>119.060</b>	<b>64.593</b>	<b>119.419</b>
<b>Lucro líquido do exercício atribuível:</b>				
Acionistas controladores		119.060	64.593	119.060
Acionistas não controladores		-	-	359
<b>Lucro básico por ação</b>	24.4.	4,27	2,32	1,444
<b>Lucro diluído por ação</b>	24.4.	4,09	2,32	-

As notas explicativas da administração são parte integrante das demonstrações financeiras.

Passivo	CONTROLADORA		CONSOLIDADO	
	Notas	31/12/2022	31/12/2021	31/12/2021
<b>Passivo circulante</b>				
Fornecedores	19.	1	-	258.538
Empréstimos e financiamentos	20.	-	-	2.886
Obrigações sociais e trabalhistas	21.	14	9	8.233
Obrigações fiscais e tributárias	-	-	-	3.835
Imposto de renda e contribuição social	-	-	-	931
Adiantamentos diversos	22.	-	-	47.063
Dividendos a pagar	13.	57.640	60.815	57.640
Receita diferida	-	-	-	1.033
Passivos de arrendamento	18.	-	-	1.779
Outros passivos a pagar	27.	-	-	2.281
<b>Total do passivo circulante</b>		<b>57.702</b>	<b>60.834</b>	<b>384.220</b>
<b>Passivo não circulante</b>				
Empréstimos e financiamentos	20.	-	-	300
Passivos de arrendamento	18.	-	-	944
Obrigações fiscais e tributárias	-	-	-	3.594
Provisão para contingências	23.	-	-	9.427
Mútuo a pagar	13.	-	-	1.102
Participações societárias a descoberto	15.	695	600	-
Outros passivos a pagar	-	408	408	408
<b>Total do passivo não circulante</b>		<b>1.103</b>	<b>2.110</b>	<b>15.244</b>
<b>Total do passivo</b>		<b>58.805</b>	<b>62.944</b>	<b>399.464</b>
<b>Patrimônio líquido</b>				
Capital social	24.1.	42.069	42.069	42.069
Ações em tesouraria	24.2.	(8.692)	(8.692)	(8.692)
Reserva de lucro	24.3.	116.397	25.538	116.397
Patrimônio líquido atribuível ao acionista controlador		149.774	58.915	149.774
Participação de não controladores		-	-	988
<b>Total do patrimônio líquido</b>		<b>149.774</b>	<b>58.915</b>	<b>150.762</b>
<b>Total do Passivo e patrimônio líquido</b>		<b>208.579</b>	<b>121.859</b>	<b>550.225</b>

As notas explicativas da administração são parte integrante das demonstrações financeiras

**Demonstração do resultado abrangente Exercícios findos em 31 de dezembro (em milhares de reais)**

Resultado	CONTROLADORA		CONSOLIDADO	
	Notas	31/12/2022	31/12/2021	31/12/2021
Resultado do exercício		119.060	64.593	119.419
<b>Resultado abrangente total</b>		<b>119.060</b>	<b>64.593</b>	<b>119.419</b>

As notas explicativas da administração são parte integrante das demonstrações financeiras

**Responsabilidade Social e Sustentabilidade**

O Grupo Bamaq valoriza e propaga os princípios de responsabilidade social, integridade, dignidade da pessoa humana, sobretudo buscando a melhoria das condições sob as quais os seus colaboradores e parceiros trabalham, bem como o desenvolvimento da vida humana na comunidade em que está instalada por meio de ações auxiliares, quais sejam: (i) boas práticas internas; (ii) campanhas sociais para o bem-estar de seus colaboradores e da sociedade; e (iii) com ações de proposição ao uso de soluções inovadoras que reduzam o impacto ambiental das atividades humanas, como a implementação de um sistema fotovoltaico para geração de energia limpa, além da criação de processos digitais e digitalização de arquivos físicos, com o objetivo de redução de papel celulose e otimização dos espaços físicos. Toda a atividade econômica desempenhada pelo Grupo Bamaq é desenvolvida em conformidade com os valores éticos, os quais são divulgados e afirmados na política de compliance, por meio de treinamentos dos colaboradores, código de ética e conduta, canal de denúncias, conformidade dos contratos e documentos. O programa de compliance está disponível no canal de ética (www.etica@grupobamaq.com.br). O Grupo Bamaq se compromete a respeitar os mais elevados padrões de integridade e qualidade em todas as relações dentro e fora da empresa, em conformidade com as leis nacionais e internacionais e contra a corrupção, particularmente a Lei 12.846/13 (Anticorrupção), inclusive reforçando junto a todos os parceiros e colaboradores. Preza pela correta conduta dos profissionais, disseminando a cultura ética e a prática do agir corretamente por meio da implantação de processos, políticas, controles e treinamentos, tendo como consequência a redução dos riscos que a empresa está sujeita em suas operações. Toda e qualquer operação realizada com dados/informações seguem as diretrizes da LGPD (Lei Geral de Proteção de Dados), tendo também, quando necessário, a validação do Comitê constituído para garantir a sua aplicação. **Governança Corporativa:** A Companhia tem como foco assegurar em suas rotinas decisórias e nas de suas controladas os mais altos padrões de transparência, responsabilidade corporativa, integridade e equidade. São referências do modelo da Companhia as diretrizes do Código das Melhores Práticas de Governança Corporativa, do Instituto Brasileiro de Governança Corporativa (IBGC). No contexto do Grupo, o papel da holding é o de definir diretrizes estratégicas para o planejamento e desenvolvimento dos negócios, além de assegurar o profissionalismo, a independência e a prevenção de conflitos de interesse, com especial atenção a temas como transações com partes relacionadas, presença de membros independentes nos organismos de governança, integridade e garantias de direitos de seus acionistas. Na governança do Grupo, as metas e estratégias empresariais passam pela aprovação do Conselho de Administração e, em seguida, devem ser cumpridas e entregues pelo diretor-presidente e seu corpo de líderes executivos. A Bamaq Participações, cabe colaborar, incentivar e promover o aperfeiçoamento da governança, fornecer expertise, monitorar e prover suporte às controladas, sobretudo nas áreas de planejamento, controles internos, gestão de riscos, conformidade e gestão de cultura e do capital humano e intelectual. Em sintonia com essas diretrizes, a Companhia conta com uma estrutura de governança composta do Conselho de Administração, da Diretoria Executiva e do comitê de assessoramento ao Conselho (Comitê de Governança, Auditoria, Riscos e Finanças).

**Relacionamento com Auditores Independentes:** Informamos que os nossos auditores independentes - KPMG Auditores Independentes Ltda. ("KPMG") - não prestaram durante o ano de 2022 serviços que não os relacionados à auditoria externa. A política da Companhia na contratação de serviços de auditores independentes assegura que não haja conflito de interesses, perda de independência ou objetividade.

**Considerações Finais:** Guiados por uma governança sólida, com foco e disciplina em gerar e compartilhar valor de forma responsável, continuaremos trabalhando forte, confiantes para mais um passo do ciclo de desenvolvimento do ecossistema de negócios e empresas do Grupo Bamaq. Agradecemos a nossa Gente pela dedicação e paixão pelo que faz, e pela confiança dos nossos Acionistas, Fornecedores, das Instituições Financeiras e, especialmente dos nossos Clientes.

Contagem/MG, 27 de junho de 2023.  
A Diretoria

**Demonstrações dos fluxos de caixa - método indireto Exercícios findos em 31 de dezembro de 2022 e 2021 (em milhares de reais)**

Notas	CONTROLADORA		CONSOLIDADO	
	31/12/2022	31/12/2021	31/12/2022	31/12/2021
<b>Fluxos de caixa das atividades operacionais</b>				
Lucro líquido do exercício	119.060	64.593	119.419	66.037
<b>Ajustes</b>				
Amortização de arrendamentos	18.	-	-	3.191
Amortização intangível	17.	-	-	250
Depreciação de imobilizado	16.	-	-	9.022
Juros de arrendamentos	18.	-	-	344
Juros de empréstimos	20.	-	-	233
Juros sobre mútuo	13.	49	2	77
Rendimentos de aplicações em garantia	12.	-	-	(825)
Rendimentos sobre mútuo	13.	-	-	(267)
Constituição de PCLD	9.	-	-	428
Provisão da perda de estoque	10.	-	-	(463)
Imposto de renda e contribuição social	11.	-	4	26.251
Adição de contingências	23.	-	-	4.147
(Reversão) de contingências	23.	-	-	(2.490)
Atualização de contingências	23.	-	-	1.731
Resultado da equivalência patrimonial	15.	(120.509)	(65.539)	-
Resultado na venda de bens	28.	-	-	(716)
Imposto Diferido	11.	-	-	(2.080)
Despesas com plano de incentivos baseado em ações	-	76	-	76
<b>Lucro líquido ajustado (Aumento/redução em ativos e passivos operacionais)</b>		<b>(1.324)</b>	<b>(940)</b>	<b>158.328</b>
<b>Caixa gerado nas operações</b>		<b>41</b>	<b>(10)</b>	<b>(49.609)</b>
Imposto de Renda e contribuição social pagos	(49)	-	-	(578)
<b>Caixa líquido (aplicado nas) gerado pelas atividades operacionais</b>		<b>(1.393)</b>	<b>(953)</b>	<b>82.375</b>
<b>Fluxos de caixa das atividades de investimentos</b>				
Resgate aplicações em garantia	12.	-	-	18
Aplicações em garantia	12.	-	-	(5.295)
Concessão de mútuo com partes relacionadas	13.	-	-	(108)
Recebimento de mútuo com partes relacionadas	13.	-	-	3.600
Aporte de capital	-	(5.000)	-	-
Aquisição de bens	16.	-	-	(31.395)
Venda de bens	-	-	-	12.079
Aquisição de intangíveis	17.	-	-	(202)
Recebimento de dividendos	15.	46.995	33.053	-
Adiantamento para futuro aumento de capital	(58)	(5.000)	-	-
<b>Caixa líquido (aplicado nas) gerado pelas atividades de investimentos</b>		<b>41.937</b>	<b>28.053</b>	<b>(21.321)</b>
<b>Fluxos de caixa das atividades de financiamento</b>				
Aquisição de empréstimos e financiamentos	20.	-	-	9.639
Pagamentos de empréstimos e financiamentos	20.	-	-	(10.005)
Pagamentos de arrendamentos	18.	-	-	(3.733)
Aquisição de empréstimos com partes relacionadas	13.	-	1.100	-
Pagamento de empréstimos com partes relacionadas	13.	(1.102)	(3.932)	(4.056)
Pagamentos de dividendos	-	(31.450)	(19.266)	(31.455)
<b>Caixa líquido (aplicado nas) gerado pelas atividades de financiamento</b>		<b>(32.552)</b>	<b>(22.098)</b>	<b>(35.554)</b>
<b>Aumento (redução) no Caixa e Equivalente de Caixa</b>		<b>7.992</b>	<b>5.000</b>	<b>25.500</b>
Caixa e equivalentes de caixa no início do exercício		5.091	91	80.685
Caixa e equivalentes de caixa no final do exercício		<b>13.083</b>	<b>5.091</b>	<b>106.185</b>
<b>Aumento (redução) no Caixa e Equivalente de Caixa</b>		<b>7.992</b>	<b>5.000</b>	<b>25.500</b>

As notas explicativas da administração são parte integrante das demonstrações financeiras.

**BAMAQ PARTICIPAÇÕES S/A**  
CNPJ/MF: 27.192.732/0001-87

**Demonstração das mutações no patrimônio líquido Exercícios findos em 31 de dezembro de 2022 e 2021** (em milhares de reais)

Notas	Capital social	Reservas de lucros		Patrimônio líquido dos controladores	Participações de não controladores	Patrimônio líquido total
		Ações em tesouraria	Lucros acumulados			
<b>SALDO EM 31 DE DEZEMBRO DE 2020 (Não auditado)</b>						
Lucro Líquido do Exercício	33.374	-	39.700	73.074	201	73.275
Aumento de capital	8.695	-	-	8.695	1.444	66.037
Ações em tesouraria	24.2	(8.692)	-	(8.692)	-	(8.692)
Reserva Legal	24.3.1.	-	3.230	(3.230)	-	-
Dividendos	-	-	(78.755)	(78.755)	(1.010)	(79.764)
<b>SALDO EM 31 DE DEZEMBRO DE 2021</b>						
Lucro Líquido do Exercício	42.069	(8.692)	3.230	22.308	635	59.550
Reserva Legal	24.3.1.	-	119.060	119.060	359	119.419
Transações com plano de incentivos baseado em ações	24.3.2.	-	5.184	(5.184)	-	-
Dividendos	24.3.3.	-	76	76	76	76
<b>SALDO EM 31 DE DEZEMBRO DE 2022</b>						
	42.069	(8.692)	8.414	107.983	988	150.762

As notas explicativas da administração são parte integrante das demonstrações financeiras.

**Notas explicativas às demonstrações financeiras individuais e consolidadas Exercícios findos em 31 de dezembro de 2022 e 2021** (em milhares de reais)

**1. Contexto operacional**

A Bamaq Participações S/A ("Companhia" ou "Controladora") é uma sociedade anônima de capital fechado, com sede na cidade de Contagem, estado de Minas Gerais, na Rodovia Br 381, nº. 2.111, bloco B, 1º andar, sala 02, bairro Amazonas, que possui o objetivo social de participação como sócia, acionista ou quotista em outras sociedades legalmente constituídas (holding). As demonstrações financeiras aqui apresentadas incluem, além das operações individuais da Companhia, as atividades de suas controladas (conjuntamente referidas como "Grupo Bamaq"). O Grupo Bamaq atua, principalmente, nos segmentos de venda de máquinas, equipamentos, caminhões e veículos e a constituição e administração de grupos de consórcios destinados à aquisição de bens móveis e imóveis, atuando como dealer de marcas como New Holland, FPT, Continental, Iveco, Mercedes Benz, Porsche e GWM. Visando expandir suas atividades no segmento financeiro, foi constituída a controlada Bamaq Capital Sociedade de Crédito Direto S/A, cujo aprovação junto ao Banco Central do Brasil para iniciar suas operações como Sociedade de Crédito Direto se deu em outubro de 2022. A controlada encontra-se em fase pré-operacional, ou seja, realizando as preparações necessárias para o adequado funcionamento, no que diz respeito às estruturas operacionais. Em dezembro de 2022, o Grupo Bamaq inseriu uma nova marca no portfólio de representação, a marca de veículos modelos SUVs, picapes e veículos elétricos, Great Wall Motors (GWM). Para representar a marca, a Companhia constituiu nova controlada, a BMQ Veículos Ltda. 1.1. **Aprovação das demonstrações financeiras:** As demonstrações financeiras foram aprovadas e autorizadas para publicação pelo Conselho de Administração, em reunião realizada em 27 de junho de 2023.

**2. Base de elaboração e apresentação das demonstrações financeiras**

**2.1. Declaração de conformidade:** As demonstrações financeiras foram preparadas e estão apresentadas conforme as práticas contábeis adotadas no Brasil (BR GAAP). As principais práticas contábeis aplicadas nas demonstrações financeiras podem ser verificadas nas respectivas notas explicativas em que competem. As demonstrações financeiras evidenciam todas as suas informações relevantes próprias, e somente elas, as quais estão consistentes com as utilizadas pela administração na sua gestão. **2.2. Base para mensuração:** As demonstrações financeiras foram preparadas com base no custo histórico, com o pressuposto de sua continuidade operacional. As demonstrações financeiras envolvem ainda o uso de estimativas e julgamentos da Administração que podem afetar certos valores de ativos, passivos, receitas e despesas. As principais estimativas e julgamentos considerados nestas demonstrações financeiras estão detalhadas nas respectivas notas explicativas relacionadas ao tema. **2.3. Demonstrações financeiras individuais e consolidadas:** As demonstrações financeiras consolidadas incluem as informações contábeis da Companhia de suas controladas diretas e controladas indiretas. O controle é obtido quando a Companhia tem o poder de controlar as políticas financeiras e operacionais de uma investida para auferir benefícios de suas atividades e está exposta ou tem direitos a retornos variáveis decorrentes do seu envolvimento com as investidas. Nas demonstrações financeiras individuais da Companhia, as informações contábeis das controladas são reconhecidas através do método de equivalência patrimonial. As controladas da Companhia assim como sua participação direta, estão demonstradas a seguir:

País	Participação	
	2022	2021
Bamaq S/A Bandeirantes Máquinas e Equipamentos (a)	Brasil 99,38%	99,38%
Bamaq Caminhões Ltda (b)	Brasil 100%	100%
Equipe Distribuidora Ltda (c)	Brasil 99,99%	99,99%
BMQ Automóveis Ltda (d)	Brasil 99,99%	99,99%
Bamaq Automóveis Ltda (e)	Brasil 99,99%	99,99%
Bamaq Premium Ltda (f)	Brasil 99,99%	99,99%
Bamaq Eventos Automotobilísticos Ltda (g)	Brasil 99,99%	99,99%
BMQ Veículos Ltda (h)	Brasil 98,00%	-
Bamaq Administradora de Consórcios Ltda (i)	Brasil 99,83%	99,99%
Bamaq Capital Sociedade de Crédito Direto S/A (j)	Brasil 99,99%	-

(a.) A Bamaq Máquinas S.A. comercializa, além de máquinas New Holland Construction, peças originais, serviços completos de assistência de técnica e manutenção preventiva. Possui concessionárias que abrangem o estado de Minas Gerais, além das regiões Nordeste, Norte e Centro Oeste, com lojas em mais de 16 cidades. (b.) A Bamaq Caminhões Ltda, tem sede no Pará, na cidade de Marituba, e também presente na região do Ampará. A empresa representa a marca Iveco e é um ponto de comercialização no norte do Brasil. (c.) A Equipe Distribuidora Ltda. tem por objetivo a distribuição de peças de outras marcas, entretanto a empresa está com suas atividades paralisadas. (d.) A BMQ Automóveis Ltda. é a concessionária de automóveis Porsche em Minas Gerais e na Bahia, com atuação em Belo Horizonte e em Salvador, respectivamente. Credenciada como concessionária Porsche Center, a BMQ Automóveis é a única revendedora de veículos Porsche em Minas Gerais e Bahia. (e.) A Bamaq Automóveis Ltda. é a concessionária de automóveis Mercedes-Benz em Minas Gerais, com atuação em Belo Horizonte e Juiz de Fora. Credenciada como concessionária AMG Performance Center. (f.) A Bamaq Premium Ltda. é a concessionária seminovos de veículos multimarcas categoria premium. (g.) A BAMAQ Eventos Automotobilísticos Ltda é responsável pela organização de eventos automobilísticos, entretanto está com suas atividades paralisadas desde 2020, devido ao COVID-19. (h.) A BMQ Veículos Ltda. é a concessionária de automóveis Great Wall Motors (GWM) em Minas Gerais e Mato Grosso do Sul, com atuação em Belo Horizonte e Campo Grande. (i.) A Bamaq Administradora de Consórcios Ltda é uma sociedade limitada que tem por foco a administração de consórcios imobiliários, automobilísticos, moradia dentre outros. (j.) A Bamaq Capital Sociedade de Crédito Direto S/A teve sua aprovação junto ao Banco Central do Brasil para iniciar suas operações como Sociedade de Crédito Direto em outubro de 2022 e encontra-se em fase pré-operacional, ou seja, realizando as preparações necessárias para o adequado funcionamento da empresa, no que diz respeito às estruturas operacionais. A Companhia consolida todas as entidades sobre as quais detém controle, isto é, quando está exposta ou tem direitos de termos variáveis de seu envolvimento com a investida e tem capacidade de dirigir as atividades relevantes da investida. Na consolidação foram eliminadas as participações da controladora no patrimônio líquido (ou passivo a descoberto, quando aplicável) das controladas, bem como os saldos de ativos e passivos, receitas, custos e despesas, decorrentes de transações efetuadas entre as empresas. **2.4. Moeda funcional e de apresentação das demonstrações financeiras:** A moeda funcional da Companhia é o Real, pois representa as condições principais de operação: comercialização, custos e despesas principais, principais linhas de endividamento financeiro com instituições financeiras. As demonstrações financeiras estão apresentadas em Reais e todos os saldos foram arredondados para o milhar mais próximo, exceto quando indicado de outra forma. Transações em moeda estrangeira são convertidas para as respectivas moedas funcionais das entidades da Companhia pelas taxas de câmbio nas datas das transações. Ativos e passivos monetários denominados e apurados em moedas estrangeiras na data do balanço são reconvertidos para a moeda funcional à taxa de câmbio na data. Ativos e passivos não monetários que são mensurados pelo valor justo em moeda estrangeira são reconvertidos para a moeda funcional à taxa de câmbio na data em que o valor justo foi determinado. Itens não monetários que são mensurados com base no custo histórico em moeda estrangeira são convertidos pela taxa de câmbio na data da transação. As diferenças de moedas estrangeiras resultantes da conversão são geralmente reconhecidas no resultado.

**3. Novas normas e alterações de normas contábeis**  
As seguintes normas e interpretações foram alteradas ou entraram em vigor após 1º de janeiro de 2022 e não deverão ter um impacto significativo nas demonstrações financeiras consolidadas do Grupo Bamaq: i) IFRS 17 Contratos de Seguros; ii) Divulgação de Políticas Contábeis (Alterações ao CPC 26); iii) Definição de Estimativas Contábeis (Alterações ao CPC 23); iv) Classificação dos Passivos em Circulante ou Não Circulante (Alterações ao CPC 26); e v) Imposto diferido relacionado a ativos e passivos decorrentes de uma única transação (Alterações ao CPC 32).

**4. Resumo das práticas contábeis**  
As principais práticas contábeis utilizadas nestas demonstrações financeiras individuais e consolidadas estão demonstradas nas respectivas notas explicativas em que lhe competem e estão consistentes às demonstrações financeiras do exercício anterior.

**5. Estimativas e julgamentos contábeis críticos**  
As estimativas contábeis envolvidas na preparação das demonstrações financeiras foram baseadas em fatores objetivos e subjetivos, com base no julgamento da Administração para determinação do valor adequado a ser registrado nas demonstrações financeiras. Estimativas e premissas são revistas em períodos não superiores há um ano, utilizando como referência a experiência histórica e também alterações relevantes de cenário que possam afetar a situação patrimonial e o resultado da Companhia nos itens aplicáveis. Revisões com relação a estimativas contábeis são reconhecidas no período em que as estimativas são revisadas e em quaisquer períodos futuros afetados. As principais estimativas e julgamentos contábeis utilizadas pelo Grupo Bamaq estão relacionadas aos seguintes ativos e passivos: i) Contas a Receber (nota 9); provisões para perdas são constituídas com base no julgamento da Administração e em valores suficientes para cobrir perdas futuras estimadas no recebimento de clientes; ii) Estoques (nota 10); iii) Impostos diferidos (nota 11); iv) Imobilizado (nota 16); a Companhia revisa anualmente a vida útil e o valor residual estimado dos bens do ativo imobilizado com vida útil definida, sendo que as taxas de depreciação atualmente utilizadas são julgadas representativas das vidas úteis (dies) dos mesmos; v) Arrendamento (nota 18); e vi) Contingências (nota 23); a avaliação da probabilidade de perda inclui a avaliação das evidências disponíveis, a hierarquia das leis, as jurisprudências disponíveis, as decisões mais recentes nos tribunais e sua relevância no ordenamento jurídico, bem como a avaliação dos advogados externos. As provisões são revisadas e ajustadas para levar em conta alterações nas circunstâncias, tais como prazo de prescrição, conclusões de inspeções fiscais ou exposições adicionais identificadas com base em novos assuntos ou decisões de tribunais. Os critérios adotados pela Administração estão detalhados nas notas explicativas destes ativos e passivos. A liquidação das transações envolvendo essas estimativas poderá resultar em valores divergentes dos registrados nas demonstrações financeiras devido ao tratamento probabilístico inerente ao processo de estimativa.

**6. Instrumentos financeiros**  
A Companhia e suas controladas participam de operações envolvendo instrumentos financeiros com o objetivo de financiar suas atividades ou aplicar seus recursos financeiros disponíveis. A administração desses riscos é realizada por meio de definição de estratégias conservadoras, visando a liquidez, rentabilidade e segurança. O Grupo Bamaq não efetua aplicações de caráter especulativo, em derivativos ou quaisquer outros ativos de risco. Os resultados obtidos com estas operações estão condizentes com as políticas e estratégias definidas pela Administração. **Reconhecimento e mensuração inicial:** O contas a receber de clientes e os títulos de dívida emitidos são reconhecidos inicialmente na data em que foram originados. Todos os outros ativos e passivos financeiros são reconhecidos inicialmente quando a Companhia e/ou suas controladas se tornarem parte das disposições contratuais do instrumento. Um ativo financeiro (a menos que seja um contas a receber de clientes sem um componente de financiamento significativo) ou passivo financeiro é inicialmente mensurado ao valor justo, mais ou menos, para um item não mensurado ao VJR, os custos de transação que são diretamente atribuíveis à sua aquisição ou emissão. Um contas a receber de clientes sem um componente significativo de financiamento é mensurado inicialmente ao preço da operação. **Classificação e mensuração subsequente:** a) Ativos Financeiros: No reconhecimento inicial, um ativo financeiro é classificado como mensurado: ao custo

amortizado; ao VJORA - instrumento de dívida; ao VJORA - instrumento patrimonial; ou ao VJR. Os ativos financeiros não são reclassificados subsequentemente ao reconhecimento inicial, a não ser que o Grupo Bamaq mude o modelo de negócios para a gestão de ativos financeiros, e neste caso todos os ativos financeiros afetados são reclassificados no primeiro dia do período de apresentação posterior à mudança no modelo de negócios. Um ativo financeiro é mensurado ao custo amortizado se atender ambas as condições a seguir e não for designado como mensurado ao VJR: i) é mantido dentro de um modelo de negócios cujo objetivo seja manter ativos financeiros para receber fluxos de caixa contratuais; e ii) seus termos contratuais geram, em datas específicas, fluxos de caixa que são relativos somente ao pagamento de principal e juros sobre o valor principal em aberto. Um instrumento de dívida é mensurado ao VJORA se atender ambas as condições a seguir e não for designado como mensurado ao VJR: i) é mantido dentro de um modelo de negócios cujo objetivo é atingido tanto pelo recebimento de fluxos de caixa contratuais quanto pela venda de ativos financeiros; e ii) seus termos contratuais geram, em datas específicas, fluxos de caixa que são apenas pagamentos de principal e juros sobre o valor principal em aberto. No reconhecimento inicial de um investimento em um instrumento patrimonial que não seja mantido para negociação, o Grupo Bamaq pode optar irrevogavelmente por apresentar alterações subsequentes no valor justo do investimento em ORA. Essa escolha é feita investimento por investimento. Todos os ativos financeiros não classificados como mensurados ao custo amortizado ou ao VJORA, conforme descrito acima, são classificados como ao VJR. b) Ativos financeiros - Mensuração subsequente e ganhos e perdas Ativos financeiros a VJR: Esses ativos são mensurados subsequentemente ao valor justo. O resultado líquido, incluindo juros ou receita de dividendos, é reconhecido no resultado. Ativos financeiros ao custo amortizado: Esses ativos são subsequentemente mensurados ao custo amortizado utilizando o método de juros efetivos. O custo amortizado é reduzido por perdas por impairment. A receita de juros, ganhos e perdas cambiais e o impairment são reconhecidos no resultado. Qualquer ganho ou perda no desreconhecimento é reconhecido no resultado. c) Passivos financeiros - Classificação, mensuração subsequente e ganhos e perdas: Os passivos financeiros foram classificados como mensurados ao custo amortizado ou ao VJR. Um passivo financeiro é classificado como mensurado ao valor justo por meio do resultado caso for classificado como mantido para negociação, for um derivativo ou for designado como tal no reconhecimento inicial. Passivos financeiros mensurados ao VJR são mensurados ao valor justo e o resultado líquido, incluindo juros, é reconhecido no resultado. Outros passivos financeiros são subsequentemente mensurados pelo custo amortizado utilizando o método de juros efetivos. A despesa de juros, ganhos e perdas cambiais são reconhecidos no resultado. Qualquer ganho ou perda no desreconhecimento também é reconhecido no resultado. **Desreconhecimento:** a) Ativos financeiros: O Grupo Bamaq desreconhece um ativo financeiro quando: i) os direitos contratuais aos fluxos de caixa do ativo expiram; ou ii) transfere os direitos contratuais de recebimento aos fluxos de caixa contratuais sobre um ativo financeiro em uma transação em que substancialmente todos os riscos e benefícios da titularidade do ativo financeiro são transferidos, ou o Grupo Bamaq não transfere nem mantém substancialmente todos os riscos e benefícios da titularidade do ativo financeiro e também não retém o controle sobre o ativo financeiro. O Grupo Bamaq realiza transações em que transfere ativos reconhecidos no balanço patrimonial, mas mantém todos ou substancialmente todos os riscos e benefícios dos ativos transferidos. Nesses casos, os ativos financeiros não são desreconhecidos. b) Passivos financeiros: O Grupo Bamaq desreconhece um passivo financeiro quando sua obrigação contratual é retratada, cancelada ou expira. O Grupo Bamaq também desreconhece um passivo financeiro quando os termos são modificados e os fluxos de caixa do passivo modificado são substancialmente diferentes, caso em que um novo passivo financeiro baseado nos termos modificados é reconhecido a valor justo. No desreconhecimento de um passivo financeiro, a diferença entre o valor contábil extinto e a contraprestação paga (incluindo ativos transferidos que não transitam pelo caixa ou passivos assumidos) é reconhecida no resultado. **Compensação:** Os ativos ou passivos financeiros são compensados e o valor líquido apresentado no balanço patrimonial quando, e somente quando, o Grupo Bamaq tenha atualmente um direito legalmente executável de compensar os valores e tenha a intenção de liquidá-los em uma base líquida ou de realizar o ativo e liquidar o passivo simultaneamente. **Ativo justo dos ativos e passivos financeiros:** Os valores justos de ativos e passivos financeiros são mensurados de acordo com as categorias a seguir, não há alterações relevantes entre os valores divulgados em 31 de dezembro de 2022 (2021) e seus valores justos: Nível 1: Utiliza preços observáveis (não ajustados) para instrumentos idênticos em mercados ativos, os quais possam ser acessados na data da mensuração; Nível 2: Utiliza preços observáveis em mercados ativos para instrumentos similares, preços observáveis para instrumentos idênticos ou similares em mercados ativos e modelos de avaliação para os quais os inputs são observáveis; e Nível 3: Instrumentos cujos inputs significativos não são observáveis.

	Controladora			Consolidado		
	2022			2022		
	Custo amortizado	justo pelo resultado	Valor contábil	Custo amortizado	justo pelo resultado	Valor contábil
<b>Ativos financeiros</b>						
Caixa e bancos	-	-	5.560	-	-	5.560
Equivalente de caixa	13.083	13.083	-	100.625	100.625	-
Contas a receber	-	-	65.742	-	-	65.742
Aplicações em garantia	-	-	-	12.555	12.555	-
Mútuos com partes relacionadas	-	-	-	8.174	8.174	-
<b>Total</b>	<b>13.083</b>	<b>13.083</b>	<b>79.476</b>	<b>113.180</b>	<b>192.656</b>	
<b>Passivos financeiros</b>						
Fornecedores	1	-	1	258.538	-	258.538
Mútuos com partes relacionadas	-	-	-	-	572	-
Empréstimos e financiamentos	-	-	-	-	3.186	-
Passivos de arrendamento	-	-	-	2.722	-	2.722
<b>Total</b>	<b>1</b>	<b>-</b>	<b>1</b>	<b>265.018</b>	<b>265.018</b>	

	Controladora			Consolidado		
	2021			2021		
	Custo amortizado	justo pelo resultado	Valor contábil	Custo amortizado	justo pelo resultado	Valor contábil
<b>Ativos financeiros</b>						
Caixa e bancos	-	-	1.747	-	-	1.747
Equivalente de caixa	5.091	5.091	-	78.938	78.938	-
Contas a receber	-	-	48.979	8.133	57.112	-
Aplicações em garantia	-	-	6.435	-	6.435	-
Mútuos com partes relacionadas	-	-	-	3.325	-	3.325
<b>Total</b>	<b>5.091</b>	<b>5.091</b>	<b>60.486</b>	<b>87.071</b>	<b>147.557</b>	
<b>Passivos financeiros</b>						
Fornecedores	-	-	-	108.057	-	108.057
Mútuos com partes relacionadas	1.102	-	1.102	495	-	495
Empréstimos e financiamentos	-	-	-	3.552	-	3.552
Passivos de arrendamento	-	-	-	6.456	-	6.456
<b>Total</b>	<b>1.102</b>	<b>-</b>	<b>1.102</b>	<b>118.560</b>	<b>-</b>	<b>118.560</b>

**7. Gerenciamento de riscos**  
**7.1. Gestão de riscos financeiros:** As atividades desenvolvidas pelo Grupo Bamaq deixam-na exposta a risco financeiro de crédito e de liquidez. A gestão destes riscos é realizada pela Administração, na qual identifica, avalia e desenvolve meios de proteção contra eventuais riscos financeiros. As exposições a seguir sumarizam a natureza e a extensão dos riscos decorrentes de instrumentos financeiros e como é administrada sua exposição. **7.1.1. Risco de crédito:** O risco de crédito é administrado corporativamente e decorre de caixa e equivalentes de caixa, fluxos de caixa contratuais decorrentes de depósitos em bancos e em outras instituições financeiras, bem como de exposições de crédito a clientes, incluindo contas a receber em aberto. **7.1.1.1. Caixa e equivalente de caixa:** O Grupo Bamaq atua apenas com bancos e outras instituições financeiras de primeira linha e com baixo risco de crédito, conforme avaliação de agências de rating. Adicionalmente, as aplicações realizadas são apenas em investimentos com baixo risco de perda.

Instituições Financeiras	Rating		Agência	
	AAA	AA	Fitch	S&P
Bradesco	AAA	AA	Fitch	S&P
Banco Safra	AAA	AA	Moody's	S&P
Banco Itaú	AAA	AA	Moody's	S&P
Banco Santander	AAA	AA	Moody's	S&P
Caixa Econômica Federal	AAA	AA	Moody's	S&P
Banco do Brasil	AAA	AA	Moody's	S&P
Banco CNH	AAA	AA	Fitch	S&P
Banco Mercades	AAA	AA	Fitch	S&P

**7.1.1.2. Contas a receber de clientes:** A Administração avalia, de forma frequente, a qualidade do crédito dos clientes, levando em consideração sua posição financeira, experiência passada e outros fatores. No caso de constatação de risco iminente de não realização desses ativos, são reconhecidas provisões para apresentá-los a seu valor recuperável líquido. Para apreciar as perdas de crédito esperadas, as contas a receber de clientes e os ativos de contratos foram agrupados com base nas características compartilhadas de risco de crédito e no histórico de perda. Portanto, concluiu-se que as taxas de perdas esperadas para as contas a receber de clientes representam uma aproximação razoável das taxas de perda para os ativos. Foram registrados no balanço patrimonial as provisões que representam sua estimativa de perda para o contas a receber, como pode ser observado na nota explicativa 9. **7.1.2. Risco de mercado (taxa de juros):** Trata-se do risco de que o valor do instrumento financeiro flutue devido a variações nas taxas de juros de mercado. O Grupo Bamaq está exposto ao risco de taxa de juros sobre caixa e equivalente de caixa, aplicações em garantia, bem como em suas obrigações com empréstimos e financiamentos e arrendamentos a pagar. Como estratégia de gerenciamento deste risco, procura-se concentrar o risco na variação do CDI, monitorando continuamente sua flutuação. **7.1.3. Risco de liquidez:** A Administração monitora as previsões contínuas das exigências de liquidez para assegurar que possua caixa satisfatório para atender às necessidades

operacionais. Abaixo está demonstrada a maturidade dos passivos em seus valores nominais:

	Controladora				Consolidado				
	2022				2022				
	12 meses	1-2 anos	2-5 anos	Total	12 meses	1-2 anos	2-5 anos	Acima 5 anos	
Fornecedores	1	-	-	-	1	258.538	-	-	258.538
Empréstimos e financiamentos	-	-	-	-	2.965	221	-	-	3.186
Obrigações sociais e trabalhistas	14	-	-	-	14	8.234	-	-	8.234
Obrigações fiscais e tributárias	20	-	-	-	20	3.835	3.594	-	7.429
Imposto de renda e contribuição social	-	-	-	-	931	-	-	-	931
Adiantamentos diversos	-	-	-	-	43.631	-	-	-	43.631
Receita diferida	-	-	-	-	1.033	-	-	-	1.033
Passivos de arrendamento	-	-	-	-	2.273	449	-	-	2.723
Mútuos com partes relacionadas	-	-	-	-	-	572	-	-	572
Outros passivos a pagar	27	408	-	-	435	5.713	408	-	6.121
Provisão para contingências	-	-	-	-	-	377	1.658	7.392	9.427
<b>Total</b>	<b>62</b>	<b>408</b>	<b>-</b>	<b>-</b>	<b>470</b>	<b>327.154</b>	<b>5.621</b>	<b>1.658</b>	<b>341.826</b>

	Controladora				Consolidado				
	2021				2021				
	12 meses	1-2 anos	2-5 anos	Total	12 meses	1-2 anos	2-5 anos	Acima 5 anos	
Fornecedores	-	-	-	-	-	108.057	-	-	108.057
Empréstimos e financiamentos	-	-	-	-	-	2.815	656	81	3.552
Obrigações sociais e trabalhistas	9	-	-	-	9	6.446	-	-	6.446
Obrigações fiscais e tributárias	9	-	-	-	9	2.224	-	-	2.224
Imposto de renda e contribuição social	1	-	-	-	1	237	-	-	237
Adiantamentos diversos	-	-	-	-	-	42.854	-	-	42.854
Receita diferida	-	-	-	-	-	1.280	-	-	1.280
Passivos de arrendamento	-	-	-	-	-	3.733	2.410	313	6.456
Mútuos com partes relacionadas	-	-	-	-	-	1.102	-	-	495
Outros passivos a pagar	-	408	-	-	-	408	3.912	7.124	11.036
Provisão para contingências	-	-	-	-	-	2.581	186	3.665	6.432
<b>Total</b>	<b>19</b>	<b>1.510</b>	<b>-</b>	<b>-</b>	<b>1.529</b>	<b>171.558</b>	<b>13.266</b>	<b>580</b>	<b>3.665</b>

**BAMAQ PARTICIPAÇÕES S/A**  
CNPJ/MF: 27.192.732/0001-87

**Notas explicativas às demonstrações financeiras individuais e consolidadas Exercícios findos em 31 de dezembro de 2022 e 2021 (em milhares de reais)**

O saldo das contas a receber por idade de vencimento em 31 de dezembro de 2022 e 31 de dezembro de 2021 está distribuído conforme segue:

	Controladora		Consolidado	
	2022	2021	2022	2021
Valores a vencer	-	-	46.564	44.830
Valores vencidos por menos de 90 dias	-	-	18.764	12.188
Valores vencidos entre 90 e 180 dias	-	-	1.436	521
Valores vencidos entre 180 e 360 dias	-	-	223	449
Valores vencidos com mais de 360 dias	-	-	224	173
Total	-	-	67.211	58.161

A Companhia e suas Controladas não possuem valores a receber vinculados em garantia. **Instrumentos financeiros e ativos contratuais:** A Companhia reconhece provisões para perdas esperadas de crédito sobre ativos financeiros mensurados ao custo amortizado. As provisões para perdas com contas a receber de clientes são mensuradas a um valor igual à perda de crédito esperada para a vida inteira do instrumento. Ao determinar se o risco de crédito de um ativo financeiro aumentou significativamente desde o reconhecimento inicial e ao estimar as perdas de crédito esperadas, a Companhia considera informações razoáveis e passíveis de suporte que são relevantes e disponíveis sem custo ou esforço excessivo. O período máximo considerado na estimativa de perda de crédito esperada é o período contábil máximo durante o qual a Companhia está exposta ao risco de crédito. **Mensuração das perdas de crédito esperadas:** As perdas de crédito esperadas são estimativas ponderadas pela probabilidade de perdas de crédito. As perdas de crédito são mensuradas a valor presente com base em todas as insuficiências de caixa, quando aplicável. As perdas de crédito esperadas são descontadas pela taxa de juros efetiva do ativo financeiro, se relevante. **Ativos financeiros com problemas de recuperação:** Em cada data de balanço, a Companhia avalia se os ativos financeiros contabilizados pelo custo amortizado estão com problemas de recuperação. Um ativo financeiro possui "problema de recuperação" quando ocorrer um ou mais eventos com impacto prejudicial nos fluxos de caixa futuros estimados do ativo financeiro. **Apresentação da provisão para perdas de crédito esperadas no balanço patrimonial:** A provisão para perdas para ativos financeiros mensurados pelo custo amortizado é deduzida do valor contábil bruto dos ativos. As perdas esperadas sobre os valores a receber são calculadas com base na realização efetiva do faturamento dos dois últimos anos. Este método busca identificar o percentual efetivo de perda do faturamento incorrido pela Companhia. Para isto, são reconhecidos os títulos efetivamente baixados dos últimos exercícios, identificando o período em que foi faturado e compondo um percentual médio em sua base histórica. Assim, são utilizados como referência para estimativa de perdas esperadas, o percentual médio histórico dos dois últimos anos. Segue abaixo o demonstrativo de cálculo da perda:

	Controladora	
	2022	2021
Receita bruta	1.631.648	1.046.182
Peças - Garantia/Interna	(7.796)	(5.231)
Serviços - Garantia/Interno	(4.123)	(4.799)
Total	1.619.729	1.036.152
Percentual de perda sobre a receita	0,10%	0,11%
Total PCLD estimada	1.602	1.172
Títulos baixados em 2022 *	(133)	(123)
Total PCLD ajustada	1.469	1.049

**Nota:** O valor contábil bruto de um ativo financeiro é baixado quando não há expectativa razoável de recuperar o ativo financeiro em sua totalidade ou em parte. Não são esperadas recuperações significativas dos valores baixados. No entanto, os ativos financeiros baixados podem ainda estar sujeitos à execução de crédito para o cumprimento dos procedimentos de recuperação dos valores devidos.

**10. Estoques**  
De acordo com o CPC 16 - Estoques, os estoques devem ser mensurados pelo valor de custo ou pelo valor realizável líquido, dentre eles, o menor. Os estoques apresentados nas demonstrações financeiras são, basicamente, classificados em três categorias: i) Máquinas; ii) Veículos; iii) Peças, Acessórios, Pneus e Implementos. Os saldos apresentados em 31 de dezembro referem-se a todos os custos de aquisição incorridos para disponibilizar o estoque para venda, sendo máquinas e veículos valorados pelo seu custo de aquisição e as peças, acessórios, pneus e implementos valorados pelo custo médio. Foram realizadas, ainda, análises de perda de valor de estoque atentando para a ocorrência de obsolescência e diminuição do preço de venda. Para este último, não foi identificado indícios que justifiquem o reconhecimento de uma estimativa de perda.

	Controladora		Consolidado	
	2022	2021	2022	2021
Máquinas	-	-	100.543	23.050
Veículos	-	-	47.497	11.522
Pneus	-	-	20.257	11.917
Implementos	-	-	661	105
Peças e acessórios	-	-	28.986	19.304
Mercadorias em trânsito	-	-	59.324	18.697
Mercadorias FPT	-	-	2.152	1.294
Outros estoques	-	-	1.455	23
Total	-	-	260.875	85.912

Os estoques i) Pneus, ii) Implementos, iii) Peças e acessórios, iv) Mercadorias FPT, foram reduzidos ao valor realizável líquido no montante de R\$ 1.583 (2021: R\$ 2.470). Essa redução foi reconhecida como despesa em 2022. A apuração estimada da perda de estoque foi realizada com base nos grupos de i) Pneus, ii) Implementos, iii) Peças e acessórios e iv) Mercadorias FPT. As estimativas de perda em estoque referem-se as mercadorias com giro superior a 360 dias.

	Partic.	Controladora		Consolidado	
		2022	2021	2022	2021
Até 360 dias	0%	-	-	52.057	32.684
Entre 360 e 540 dias	100%	-	-	788	1.526
Entre 540 e 720 dias	100%	-	-	187	259
Maior que 720 dias	100%	-	-	607	621
Total	-	-	-	53.639	35.090
Estimativa para perda no estoque	-	-	-	(1.583)	(2.470)
Total líquido	-	-	-	52.056	32.620

**11. Impostos de renda e contribuição social correntes e diferidos**  
O Grupo Bamaq é composto por empresas optantes pelo lucro real e, em menor número, por empresas optantes pelo lucro presumido. No exercício de 2022, a Companhia (controladora) alterou seu regime de tributação para o lucro real, diferentemente daquela aplicada no exercício de 2021 cuja tributação se deu pelo lucro presumido. Para as empresas optantes pelo lucro real, o imposto de renda foi calculado à alíquota de 15% sobre o lucro tributável, acrescido do adicional de 10% previsto na legislação. A contribuição social foi calculada à alíquota de 9% sobre o lucro antes do imposto de renda, ajustada na forma da legislação vigente. O lucro tributável representa a adequação do lucro contábil às normas tributárias, adicionando ou excluindo itens tributáveis de outros exercícios bem como adicionando ou excluindo itens não tributáveis de forma permanente. Para as empresas optantes pelo lucro presumido, o imposto de renda foi calculado trimestralmente à alíquota de 15% sobre o resultado do lucro bruto multiplicado pela alíquota de presunção pertinente, acrescido do adicional de 10% previsto na legislação. A contribuição social foi calculada trimestralmente à alíquota de 9% sobre o resultado do lucro bruto multiplicado pela alíquota de presunção pertinente. As despesas de imposto de renda e contribuição social do período compreendem os impostos correntes e diferidos. Os tributos sobre a renda são reconhecidos na demonstração do resultado, exceto na proporção em que estiverem relacionados com itens reconhecidos diretamente no patrimônio líquido ou no resultado abrangente. Neste caso o imposto também é reconhecido no patrimônio líquido ou no resultado abrangente. Os valores de imposto de renda e contribuição social apresentados no ativo destas demonstrações financeiras estão representados, substancialmente, pelos créditos advindos da apuração do IRPJ e CSLL sobre o lucro bem como as retenções de imposto de renda sobre os resgates das aplicações financeiras. a) Conciliação entre a taxa nominal e taxa efetiva

	Controladora		Consolidado	
	2022	2021	2022	2021
Lucro líquido antes dos tributos sobre o lucro	119.060	64.597	119.419	76.726
Alíquota nominal	34%	34%	34%	34%
Tributos sobre o lucro nominal	(40.480)	(21.963)	(40.602)	(26.087)
(Adições) exclusões às despesas nominais	-	-	-	-
Ajuste dos benefícios da Subvenção de investimento Lei do Bem	-	-	22.427	15.340
PAT - Programa de alimentação ao trabalhador	-	-	453	-
Resultado com equivalência patrimonial	120.509	-	921	38
Prejuízo fiscal	-	-	(396)	-
Adicional de 10%	-	-	96	72
Efeito de empresas tributadas pelo lucro presumido	-	21.959	(6.796)	(43)
Outras adições	-	-	(275)	(9)
Tributos sobre o lucro efetivo	-	-	(4)	(24.172)
Alíquota efetiva	0%	0%	20%	14%
Imposto de renda e contribuição social corrente	-	-	(4)	(26.251)
Imposto de renda e contribuição social diferido	-	-	2.079	2.221
Total	-	-	(4)	(24.172)

b) Tributos diferidos: Os valores demonstrados abaixo referem-se a tributos a recuperar diferidos sobre as diferenças temporárias registradas nas demonstrações financeiras consolidadas em confronto as bases fiscais para apuração do lucro e respectivo imposto.

	Controladora		Consolidado	
	2022	2021	2022	2021
Ativo Diferido	-	-	499	357
Perda por estimativa de PCLD (a)	-	-	538	839
Provisões (c)	-	-	1.526	1.307
Adições dos efeitos do arrendamento (d)	-	-	2.504	1.586
Contingências (e)	-	-	3.802	1.380
Total do ativo fiscal diferido	-	-	8.869	5.468
Passivo Diferido	-	-	-	-
Receita financeira Finsocial (f)	-	-	1.159	1.159
Exclusão dos efeitos do arrendamento (d)	-	-	2.747	1.637
Total do passivo fiscal diferido	-	-	3.906	2.796
Ativo (Passivo) fiscal diferido líquido	-	-	4.963	2.672

Os ativos fiscais diferidos decorrentes de diferenças temporárias serão realizados à medida que essas diferenças sejam liquidadas ou realizadas. O período de liquidação ou realização de tais diferenças está sujeito a fatores externos e diversos fatores que não estão sob o controle da Administração.

**12. Aplicações financeiras - em garantia**

O Grupo Bamaq mantém recursos aplicados, por exigência de fabricantes cujas marcas são representadas pelo Grupo, que servem de garantia para assegurar eventuais inadimplências. Estes recursos estão aplicados em títulos de renda fixa, com rentabilidade que variam entre 100% a 110% do CDI.

Título	Instituição	Taxa	Controladora		Consolidado	
			2022	2021	2022	2021
Ativo Circulante						
CDB	Banco CNH Capital	100% CDI	-	-	4.025	-
			-	-	4.025	-
Ativo Não Circulante						
CDB	Banco CNH Capital	100% CDI	-	-	819	250
CDB	Banco CNH Capital	100% a 110% CDI	-	-	1.167	1.039
CDB	Banco CNH Capital	106% CDI	-	-	1.703	1.505
Fundo de renda fixa	Banco Bradesco	100% CDI	-	-	4.097	3.388
Fundo de renda fixa	Banco CNH Capital	100% CDI	-	-	744	253
Total			-	-	8.530	6.435

Abaixo, seguem as movimentações das aplicações financeiras em garantia:

	Controladora		Consolidado	
	2022	2021	2022	2021
Saldo inicial	-	-	6.435	3.712
Aplicações	-	-	5.295	2.609
Atualizações	-	-	825	132
Resgates	-	-	-	(18)
Saldo final	-	-	12.555	6.435

**13. Partes relacionadas**

Os principais saldos de ativos e passivos, assim como as transações que influenciaram o resultado do período relativas a operações entre partes relacionadas decorrem de transações com a Companhia, sua controladora e suas controladas em condições e preços de mercado estabelecidos entre as partes. a) **Saldos patrimoniais com partes relacionadas**

	Controladora				Consolidado			
	aumentado de capital		Dividendos a pagar		Mútuo a pagar		Passivos de arrendamento	
	2022	2021	2022	2021	2022	2021	2022	2021
BMQ Holding Ltda	-	-	57.640	60.813	-	-	-	-
Bamaq Adm. de Consórcios Ltda	-	5.000	-	-	-	-	-	-
BMQ Automóveis Ltda	-	-	-	-	1.102	-	-	-
Bamaq Imóveis Ltda	-	-	-	-	-	-	-	-
Cetus Participações S/A	-	-	-	-	-	-	-	-
Equipe Distribuidora Ltda	56	-	-	-	-	-	-	-
CGF Adm e Corretora de Seguros Ltda	-	-	-	-	-	-	-	-
Bamaq Capital SCD S/A	2	-	-	-	-	-	-	-
Total	58	5.000	57.640	60.813	1.102	-	107	571

Em 2022, a Companhia realizou a quitação do mútuo com sua controlada BMQ Automóveis Ltda., sendo atualizado em 100% do CDI. Segue abaixo a movimentação dos mútuos em 31 de dezembro de 2022 e 2021:

	Controladora		Consolidado	
	2022	2021	2022	2021
Mútuo a receber	-	-	-	-
Saldo inicial	-	-	1.102	5.084
Saldo tomado	-	-	-	1.100
Atualizações	-	-	49	2
Baixa	-	-	(1.152)	(1)
Saldo final	-	-	-	-

**b) Transações com partes relacionadas que impactaram o resultado**

	Controladora		Consolidado	
	2022	2021	2022	2021
Juros passivos s/ mútuo	-	-	-	-
Juros ativos s/ mútuo	-	-	124	79
Juros passivos s/ alugueis	-	-	-	-
Juros ativos s/ alugueis	-	-	95	18
Total	-	-	124	79

**c) Remuneração de pessoal chave:** O pessoal chave da Administração da Companhia inclui a Diretoria e o Conselho de Administração. O valor agregado das remunerações recebidas por esses administradores da Companhia foi de R\$ 462 no período findo em 31 de dezembro de 2022 (2021: R\$ 401). Os membros da Diretoria e do Conselho de Administração não são partes de contrato de trabalho ou outros contratos que prevejam benefícios adicionais, tais como benefício pós-emprego ou benefícios de rescisão de trabalho.

**14. Depósitos judiciais**

O Grupo Bamaq, no curso normal de seus negócios, recebe demandas e reclamações de caráter cível, tributário e trabalhista, discutidas em fóruns administrativos e judiciais, ocasionando, inclusive, depósitos judiciais como garantia de parte dessas demandas. Os depósitos judiciais referem-se a valores depositados em contas correntes judiciais em conexão com ações judiciais trabalhistas e cíveis, bem como em substituição de pagamentos de tributos que estão sendo discutidos judicialmente. Os riscos de perda em demandas tributárias, cíveis e trabalhistas são classificados como "prováveis", "possíveis" ou "remotos". A classificação de risco em relação a tais processos é determinada pela Administração, com base na análise de seus assessores jurídicos.

A movimentação dos investimentos em controladas, apresentada nas informações contábeis da controlada, é conforme a seguir demonstrada:

	Saldo em 31/12/2020		Adição/Redução de investimento		Baixa de investimento		Participações societárias a descoberto		Dividendos		Equivalência patrimonial		Saldo em 31/12/2021	
Bamaq Administradora de Consórcios Ltda	8.687	-	-	-	-	-	-	-	(144)	-	(4.466)	-	-	4.077
Bamaq Automóveis Ltda	14.648	-	337	-	-	-	-	-	(11.190)	-	2.748	-	-	6.543
Bamaq Caminhões Ltda	-	-	2.434	-	-	-	-	-	-	-	1.069	-	-	3.503
Bamaq Eventos Automotobilísticos Ltda	29	-	-	-	-	-	-	-	-	-	(28)	-	-	1
Bamaq Premium Ltda	499	-	71	-	-	-	-	-	(3.500)	-	3.459	-	-	530
Bamaq S/A Bandeirantes Máquinas e Equipamentos	53.705	-	-	(3.585)	-	-	-	-	(9.129)	-	54.003	-	-	94.994
BMQ Automóveis Ltda	1.417	-	398	-	-	-	-	-	(9.090)	-	9.357	-	-	2.082
Del Rey Artes Gráficas Indústria e Comércio Ltda	-	-	1.151	-	(1.148)	-	-	-	-	-	(3)	-	-	-
Equipe Distribuidora Ltda	-	-	-	-	-	-	-	600	-	-	(600)	-	-	-
Total	78.985	-	4.391	(4.733)	-	-	-	600	(33.053)	-	65.539	-	-	111.730

	Saldo em 31/12/2021		Adição/Redução de investimento		Baixa de investimento		Participações societárias a descoberto		Dividendos		Equivalência patrimonial		Saldo em 31/12/2022	
Bamaq Administradora de Consórcios Ltda	4.077	-	5.000	-	-	-	-	-	(1.098)	-	1.907	-	-	9.885
Bamaq Automóveis Ltda	6.543	-	-	-	-	-	-	-	-	-	2.473	-	-	9.016
Bamaq Caminhões Ltda	3.503	-	-	-	-	-	-	-	-	-	5.362	-	-	8.865
Bamaq Capital Sociedade de Crédito Direto S/A	-	-	5.000	-	-	-	-	-	-	-	300	-	-	5.300
Bamaq Eventos Automotobilísticos Ltda	1	-	-	-	-	-	-	-	7	-	(8)	-	-	-
Bamaq Premium Ltda	530	-	-	-	-	-	-	-	(4.000)	-	5.892	-	-	2.422
Bamaq S/A Bandeirantes Máquinas e Equipamentos	94.994	-	-	-	-	-	-	-	(33.997)	-	94.339	-	-	155.336
BMQ Automóveis Ltda	2.082	-	-											

**BAMAQ PARTICIPAÇÕES S/A**  
CNPJ/MF: 27.192.732/0001-87

**Notas explicativas às demonstrações financeiras individuais e consolidadas Exercícios findos em 31 de dezembro de 2022 e 2021 (em milhares de reais)**

(-) Depreciação acumulada	Consolidado						
	31/12/2020	Adições	Baixas	31/12/2021	Adições	Baixas	31/12/2022
(Não auditado)							
Móveis e Utensílios	(3.371)	(439)	24	(3.785)	(468)	-	(4.253)
Equipamentos de Informática	(2.780)	(605)	773	(2.612)	(728)	1	(3.340)
Máquinas e Equipamentos	(2.276)	(231)	4	(2.504)	(353)	4	(3.050)
Veículos	(3.042)	(3.443)	2.399	(4.086)	(4.901)	2.585	(6.402)
Instalações	(1.504)	(277)	10	(1.771)	(269)	-	(2.040)
Reforma (Filial Montes Claros)	(15)	(4)	-	(19)	(4)	-	(23)
Benefeitorias	(6.277)	(2.027)	-	(8.304)	(2.116)	-	(10.420)
Ferramentas	(240)	(163)	-	(403)	(183)	-	(586)
<b>Total</b>	<b>(19.505)</b>	<b>(7.189)</b>	<b>3.210</b>	<b>(23.484)</b>	<b>(9.022)</b>	<b>2.590</b>	<b>(29.916)</b>
<b>Total líquido</b>	<b>27.683</b>	<b>32.722</b>	<b>-</b>	<b>43.730</b>	<b>-</b>	<b>-</b>	<b>-</b>

O saldo demonstrado no grupo de Benefeitorias refere-se substancialmente a melhorias realizadas em imóveis de terceiros, onde estão sediadas as empresas pertencentes ao Grupo Bamaq. É inerente as atividades das empresas pertencentes ao Grupo Bamaq, no segmento Automotivo, adquirir veículos para test drive. Estes veículos são classificados nas Demonstrações Financeiras como Ativo Imobilizado, onde, decorrido o período de um ano da aquisição, é realizada a venda dos mesmos.

**17. Intangível**

São avaliados ao custo de aquisição e subsequentemente deduzidos da amortização acumulada e perdas por redução do valor recuperável, quando aplicável. Os ativos intangíveis são reconhecidos quando há evidências de geração de benefícios econômicos futuros, considerando sua viabilidade econômica e tecnológica, sendo compostos basicamente por direitos de exploração, softwares e licenças. Os ativos intangíveis que possuem vida útil definida são amortizados considerando o método de amortização linear.

Consolidado	2022						2021						
	Taxa Anual de Amortização		Custo		Amortização		Líquido		Custo		Amortização		Líquido
Fundo de comércio (a)			3.500		3.500		3.500		3.500		3.500		3.500
Softwares e licenças	10%		2.144	(1.107)	1.037	1.084		5.644	(1.107)	4.537	4.584		
<b>Total</b>													

(a) A Companhia, através de sua controlada Bamaq S/A Bandeirantes Máquinas e Equipamentos, detém o direito de comercializar mercadorias da marca New Holland nas áreas operacionais dos estados do Amazonas, Pará, Maranhão e Piauí. O valor contábil de ativos intangíveis com vida útil indefinida tem seu valor recuperável testado anualmente ou quando ocorre eventos ou mudanças em circunstâncias que indiquem perda no valor recuperável desses ativos. As adições, baixas e amortização dos itens do intangível, incorridas no exercício findo em 31 de dezembro de 2022 em comparativo ao exercício findo em 31 de dezembro de 2021, estão demonstradas abaixo:

Intangível	Consolidado						
	31/12/2020	Adições	Baixas	31/12/2021	Adições	Baixas	31/12/2022
(Não auditado)							
Fundo de comércio	3.500	-	-	3.500	-	-	3.500
Softwares e licenças	1.474	468	-	1.942	202	-	2.144
<b>Total</b>	<b>4.974</b>	<b>468</b>	<b>-</b>	<b>5.442</b>	<b>202</b>	<b>-</b>	<b>5.644</b>

(-) Amortização acumulada	Consolidado						
	31/12/2020	Adições	Baixas	31/12/2021	Adições	Baixas	31/12/2022
(Não auditado)							
Softwares e licenças	(666)	(192)	-	(858)	(250)	-	(1.107)
<b>Total</b>	<b>(666)</b>	<b>(192)</b>	<b>-</b>	<b>(858)</b>	<b>(250)</b>	<b>-</b>	<b>(1.107)</b>
<b>Total líquido</b>	<b>4.308</b>	<b>-</b>	<b>-</b>	<b>4.584</b>	<b>-</b>	<b>-</b>	<b>4.537</b>

**18. Arrendamentos**

Como arrendatário: O Grupo Bamaq reconhece um ativo de direito de uso e um passivo de arrendamento na data de início do arrendamento. O ativo de direito de uso é mensurado inicialmente ao custo, que compreende o valor da mensuração inicial do passivo de arrendamento, ajustado para quaisquer pagamentos de arrendamento efetuados até a data de início, mais quaisquer custos diretos iniciais incorridos pelo arrendatário, menos quaisquer incentivos de arrendamentos recebidos. O ativo de direito de uso é subsequentemente depreciado pelo método linear desde a data de início até o final do prazo do arrendamento. Além disso, o ativo de direito de uso é periodicamente reduzido por perdas por redução do valor recuperável, se houver, e ajustado para determinadas remensurações do passivo de arrendamento. O passivo de arrendamento é mensurado inicialmente ao valor presente dos pagamentos do arrendamento que não são efetuados na data de início, descontados pela taxa de juros implícita no arrendamento ou, se essa taxa não puder ser determinada imediatamente, pela taxa de empréstimo incremental do Grupo Bamaq. Geralmente, o Grupo Bamaq usa sua taxa incremental sobre empréstimo como taxa de desconto. Para determinar a taxa incremental do arrendamento é utilizada uma abordagem progressiva que parte de uma taxa de mercado, em base ao prazo dos contratos de arrendamento, compatível ao risco de crédito para arrendamentos mantidos pelo Grupo Bamaq. Os pagamentos de arrendamento incluídos na mensuração do passivo de arrendamento compreendem o seguinte: i) pagamentos fixos, incluindo pagamentos fixos na essência; ii) pagamentos variáveis de arrendamento que dependem de índice ou taxa, inicialmente mensurados utilizando o índice ou taxa na data de início; iii) valores que se espera que sejam pagos pelo arrendatário, de acordo com as garantias de valor residual; e iv) o preço de exercício da opção de compra se o arrendatário estiver razoavelmente certo de exercer essa opção, e pagamentos de multas por rescisão do arrendamento, se o prazo do arrendamento refletir o arrendatário exercendo a opção de rescindir o arrendamento. O passivo de arrendamento é remensurado quando há uma alteração nos pagamentos futuros de arrendamento resultante de alteração em índice ou taxa, se houver alteração nos valores que se espera que sejam pagos de acordo com a garantia de valor residual, se o Grupo Bamaq alterar sua avaliação se exercerá uma opção de compra, extensão ou rescisão ou se há um pagamento de arrendamento revisado fixo em essência. Quando o passivo de arrendamento é remensurado dessa maneira, é efetuado um ajuste correspondente ao valor contábil do ativo de direito de uso ou é registrado no resultado se o valor contábil do ativo de direito de uso tiver sido reduzido a zero. O Grupo Bamaq aluga diversos andares de prédios comerciais para sua área administrativa, galpões e lojas de varejo. O direito de utilização destes bens por meio de contratos de arrendamentos permeia as premissas básicas de identificação do valor presente líquido dos pagamentos, do prazo de utilização do bem arrendado e da taxa incremental de juros.

Arrendamentos de imóveis	Ativo			
	Controladora		Consolidado	
2022	2021	2022	2021	
Minas Gerais	-	-	1.884	4.447
Bahia	-	-	-	135
Ceará	-	-	-	-
Piauí	-	-	74	137
Pará	-	-	7	220
Pernambuco	-	-	-	-
Goias	-	-	183	313
Mato Grosso	-	-	123	210
<b>Total</b>	<b>-</b>	<b>-</b>	<b>2.271</b>	<b>5.462</b>
Circulante	-	-	-	-
Não circulante	-	-	2.271	5.462

Arrendamentos de imóveis	Passivo			
	Controladora		Consolidado	
2022	2021	2022	2021	
Minas Gerais	-	-	2.229	5.214
Bahia	-	-	-	175
Ceará	-	-	-	-
Piauí	-	-	86	152
Pará	-	-	7	264
Pernambuco	-	-	-	-
Goias	-	-	220	357
Mato Grosso	-	-	181	294
<b>Total</b>	<b>-</b>	<b>-</b>	<b>2.723</b>	<b>6.456</b>
Circulante	-	-	1.779	3.733
Não circulante	-	-	944	2.723

Os pagamentos de arrendamentos são descontados utilizando a taxa de juros implícita no arrendamento. Para cada pagamento, parte é registrado baixando a obrigação com o arrendamento e parte é alocada em despesa financeira. Já o direito de uso é baixado mensalmente pela sua amortização que é calculada em base com o prazo de utilização deste direito. Segue abaixo a movimentação do direito de uso e do passivo com arrendamento:

Direito de uso	Controladora				Consolidado			
	2022	2021	2022	2021	2022	2021	2022	2021
Saldo inicial	-	-	5.462	8.474	-	-	5.462	8.474
Adição por novos contratos	-	-	-	116	-	-	-	116
Ajustes por remensuração	-	-	-	610	-	-	-	610
Amortização do direito de uso	-	-	(3.191)	(3.738)	-	-	(3.191)	(3.738)
<b>Saldo final</b>	<b>-</b>	<b>-</b>	<b>2.271</b>	<b>5.462</b>	<b>-</b>	<b>-</b>	<b>2.271</b>	<b>5.462</b>

Arrendamentos	Controladora				Consolidado			
	2022	2021	2022	2021	2022	2021	2022	2021
Saldo inicial	-	-	6.456	9.783	-	-	6.456	9.783
Adição por novos contratos	-	-	-	116	-	-	-	116
Pagamento de arrendamentos	-	-	(3.733)	(4.053)	-	-	(3.733)	(4.053)
Juros provisionados	-	-	344	871	-	-	344	871
Juros pagos	-	-	(344)	(871)	-	-	(344)	(871)
Ajustes por remensuração	-	-	-	610	-	-	-	610
<b>Saldo final</b>	<b>-</b>	<b>-</b>	<b>2.723</b>	<b>6.456</b>	<b>-</b>	<b>-</b>	<b>2.723</b>	<b>6.456</b>

Arrendamentos de ativos de baixo valor: O Grupo Bamaq adota a política de não reconhecer ativos de direito de uso e passivos de arrendamento para os arrendamentos de ativos de baixo valor e de curto prazo, incluindo equipamentos de TI. Os pagamentos associados a esses arrendamentos são reconhecidos como despesa, de forma linear, pelo prazo do arrendamento.

**19. Fornecedores**

Correspondem aos valores devidos aos fornecedores no curso normal dos negócios. Se o prazo de pagamento é equivalente a um ano ou menos, os saldos são classificados no passivo circulante, caso contrário, é classificado no passivo não circulante. São registrados por valores conhecidos ou calculáveis acrescidos, quando aplicáveis, dos correspondentes encargos incorridos até a data do balanço.

Fornecedores	Controladora				Consolidado			
	2022	2021	2022	2021	2022	2021	2022	2021
Outros fornecedores	1	-	257.897	106.875	-	-	257.897	106.875
Valores a pagar com partes relacionadas	-	-	641	1.075	-	-	641	1.075
<b>Total</b>	<b>1</b>	<b>-</b>	<b>258.538</b>	<b>108.057</b>	<b>-</b>	<b>-</b>	<b>258.538</b>	<b>108.057</b>

Do total a pagar a Fornecedores, o saldo substancialmente trata-se de valores a pagar aos principais fornecedores do Grupo Bamaq, tais como, CNH Industrial Brasil Ltda, fornecedora de máquinas, equipamentos, caminhões, peças e acessórios da marca New Holland e Iveco, Mercedes Benz, fornecedora de veículos, equipamentos, peças e acessórios da marca Mercedes Benz, e Porsche, fornecedora de veículos, equipamentos, peças e acessórios da marca Porsche. Demais valores a pagar a fornecedores são obrigações a pagar por bens ou serviços que foram adquiridos no curso normal dos negócios, sendo classificadas como passivos circulantes pelo fato do pagamento ser devido no período de

um ano. Abaixo está destacado o aging list:

	Controladora		Consolidado	
	2022	2021	2022	2021
Valores a vencer	1	-	254.045	106.076
Valores vencidos por menos de 90 dias	-	-	2.928	1.015
Valores vencidos entre 90 e 180 dias	-	-	350	199
Valores vencidos entre 180 e 360 dias	-	-	381	407
Valores vencidos com mais de 360 dias	-	-	834	360
<b>Total</b>	<b>1</b>	<b>-</b>	<b>258.538</b>	<b>108.057</b>

O Grupo Bamaq possui convênio com o Banco CNH, que permite a montadora ceder recebíveis da Companhia e suas controladas na respectiva instituição financeira. O Grupo Bamaq não utiliza deste convênio.

**20. Empréstimos e financiamentos**

Em 31 de dezembro de 2022, a posição dos empréstimos e financiamentos é a seguinte:

Banco	Vencimento	Modalidade	Juros (a.a.)		Controladora		Consolidado	
			2022	2021	2022	2021		
Bradesco	set/22	Capital de Giro	CDI + 2,05%	-	-	765	-	
Bradesco	jan/22	Finame	CDI + 2,05%	-	-	-	5	
Safra	mai/25	Capital de Giro	CDI + 3,04%	-	-	140	197	
Safra	jan/25	Investimento	CDI + 3,04%	-	-	392	560	
Itaú	-	Conta garantida	100% do CDI	-	-	2.654	2.025	
<b>Total</b>						<b>3.186</b>	<b>3.552</b>	
<b>Circulante</b>						<b>2.886</b>	<b>2.815</b>	
<b>Não circulante</b>						<b>300</b>	<b>737</b>	

Abaixo, segue a movimentação dos empréstimos nos exercícios findos em 31 de dezembro de 2022 e 31 de dezembro de 2021:

	Controladora		Consolidado	
	2022	2021	2022	2021
Saldo inicial	-	-	3.552	13.607
Adições	-	-	9.639	4.109
Pagamento principal	-	-	(10.005)	(14.164)
Juros provisionados	-	-	233	340
Pagamento de juros	-	-	(233)	(340)
<b>Saldo final</b>	<b>-</b>	<b>-</b>	<b>3.186</b>	<b>3.552</b>

**21. Obrigações sociais e trabalhistas**

	Controladora		Consolidado	
	2022	2021	2022	2021
INSS a recolher	13	9	1.311	1.162
FGTS a recolher	1	-	395	419
Imposto de renda retido na fonte	-	-	-	16
Provisão de férias e encargos	-	-	6.433	4.832
Outras obrigações sociais	-	-	94	17
<b>Total</b>	<b>14</b>	<b>9</b>	<b>8.233</b>	<b>6.446</b>

O Grupo Bamaq tem como política de benefício aos colaboradores, realizar o pagamento de suas obrigações com salários e outros benefícios em folha no último dia útil do mês corrente, o que justifica o fato de não haver valores em aberto com essas obrigações nas demonstrações financeiras.

**22. Adiantamentos diversos**

	Controladora		Consolidado	
	2022	2021	2022	2021
Adiantamento de clientes	-	-	44.934	40.937
Devolução de vendas	-	-	2.129	1.917
<b>Total</b>	<b>-</b>	<b>-</b>	<b>47.063</b>	<b>42.854</b>

Adiantamento de clientes referem-se a valores recebidos antecipadamente ao cumprimento das obrigações acordadas junto ao cliente. De acordo com o CPC 47 – Receita de contrato com cliente, somente serão reconhecidas as contraprestações recebidas como receita, caso não existam obrigações restantes de transferir bens ou serviços ao cliente.

**23. Provisão para contingências**

As provisões são determinadas por meio do desconto dos fluxos de caixa futuros, estimados a uma taxa antes de impostos que reflita as avaliações atuais de mercado quanto ao valor do dinheiro no tempo e riscos específicos para o passivo relacionado. Os efeitos do desreconhecimento do desconto pela passagem do tempo são reconhecidos no resultado como despesa financeira. As provisões são reconhecidas quando há uma obrigação presente, formalizada ou não, em consequência de um evento passado, para o qual é possível estimar confiavelmente o valor e que seja provável a saída de recursos para liquidar esta obrigação. As avaliações das probabilidades das perdas destes processos incluem a natureza da obrigação judicial bem como diversas análises técnicas em base a legislação aplicável e as respectivas jurisprudências. Em um período não superior a um ano, ou sempre que há indícios, a assessoria jurídica do Grupo Bamaq revisa as provisões judiciais existentes, que nestas demonstrações financeiras estão assim demonstradas:

	Controladora		Consolidado	
	2022	2021	2022	2021
Cíveis	-	-	1.526	1.800
Trabalhistas	-	-	509	922
<b>Tributários</b>	<b>-</b>	<b>-</b>	<b>7.392</b>	<b>3.710</b>
<b>Total</b>	<b>-</b>	<b>-</b>	<b>9.427</b>	<b>6.432</b>

A movimentação das provisões está assim demonstrada:

	Controladora		Consolidado	
	2022	2021	2022	2021
Saldo inicial	-	-	6.432	4.278
Adição de provisões	-	-	4.147	6.175
Reversão de provisões	-	-	(2.490)	(460)
Atualizações	-	-	1.731	56
Pagamentos	-	-	(393)	(3.617)
Ajustes de remensuração	-	-	-	-
<b>Saldo final</b>	<b>-</b>	<b>-</b>	<b>9.427</b>	<b>6.432</b>

**BAMAQ PARTICIPAÇÕES S/A**  
CNPJ/MF: 27.192.732/0001-87**RELATÓRIO DOS AUDITORES INDEPENDENTES SOBRE AS DEMONSTRAÇÕES FINANCEIRAS INDIVIDUAIS E CONSOLIDADAS**

Aos Conselheiros e Diretores da  
Bamaq Participações S.A.  
Contagem - Minas Gerais

**Opinião**

Examinamos as demonstrações financeiras individuais e consolidadas da Bamaq Participações S.A. (Companhia), identificadas como controlada e consolidada, respectivamente, que compreendem o balanço patrimonial em 31 de dezembro de 2022 e as respectivas demonstrações do resultado, do resultado abrangente, das mutações do patrimônio líquido e dos fluxos de caixa para o exercício findo nessa data, bem como as correspondentes notas explicativas, compreendendo as políticas contábeis significativas e outras informações elucidativas. Em nossa opinião, as demonstrações financeiras individuais e consolidadas acima referidas apresentam adequadamente, em todos os aspectos relevantes, a posição patrimonial e financeira, individual e consolidada, da Bamaq Participações S.A. em 31 de dezembro de 2022, o desempenho individual e consolidado de suas operações e os seus fluxos de caixa para o exercício findo nessa data, de acordo com as práticas contábeis adotadas no Brasil.

**Base para opinião**

Nossa auditoria foi conduzida de acordo com as normas brasileiras e internacionais de auditoria. Nossas responsabilidades, em conformidade com tais normas, estão descritas na seção a seguir intitulada "Responsabilidades dos auditores pela auditoria das demonstrações financeiras individuais e consolidadas individuais e consolidadas". Somos independentes em relação à Companhia e suas controladas, de acordo com os princípios éticos relevantes previstos no Código de Ética Profissional do Contador e nas normas profissionais emitidas pelo Conselho Federal de Contabilidade, e cumprimos com as demais responsabilidades éticas de acordo com essas normas. Acreditamos que a evidência de auditoria obtida é suficiente e apropriada para fundamentar nossa opinião.

**Outras informações que acompanham as demonstrações financeiras individuais e consolidadas individuais e consolidadas e o relatório dos auditores**

A administração da Companhia é responsável por essas outras informações que compreendem o Relatório da Administração. Nossa opinião sobre as demonstrações financeiras individuais e consolidadas individuais e consolidadas não abrange o Relatório da Administração e não expressamos qualquer forma de conclusão de auditoria KPMG Auditores Independentes Ltda., uma sociedade simples brasileira, de responsabilidade limitada e firma-membro da organização global KPMG de firmas-membro independentes licenciadas da KPMG International Limited, uma empresa inglesa privada de responsabilidade limitada sobre esse relatório. Em conexão com a auditoria das demonstrações financeiras individuais e consolidadas, nossa responsabilidade é a de ler o Relatório da Administração e, ao fazê-lo, considerar se esse relatório está, de forma relevante, inconsistente com as demonstrações financeiras individuais e consolidadas ou com nosso conhecimento obtido na auditoria ou, de outra forma, aparenta estar distorcido

de forma relevante. Se, com base no trabalho realizado, concluirmos que há distorção relevante no Relatório da Administração, somos requeridos a comunicar esse fato. Não temos nada a relatar a este respeito.

**Responsabilidades da administração e da governança pelas demonstrações financeiras individuais e consolidadas**

A administração é responsável pela elaboração e adequada apresentação das demonstrações financeiras individuais e consolidadas de acordo com as práticas contábeis adotadas no Brasil e pelos controles internos que ela determinou como necessários para permitir a elaboração de demonstrações financeiras individuais e consolidadas livres de distorção relevante, independentemente se causada por fraude ou erro. Na elaboração das demonstrações financeiras individuais e consolidadas, a administração é responsável pela avaliação da capacidade de a Companhia continuar operando, divulgando, quando aplicável, os assuntos relacionados com a sua continuidade operacional e o uso dessa base contábil na elaboração das demonstrações financeiras individuais e consolidadas, a não ser que a administração pretenda liquidar a Companhia e suas controladas ou cessar suas operações, ou não tenha nenhuma alternativa realista para evitar o encerramento das operações. Os responsáveis pela governança da Companhia e suas controladas são aqueles com responsabilidade pela supervisão do processo de elaboração das demonstrações financeiras individuais e consolidadas.

**Responsabilidades dos auditores pela auditoria das demonstrações financeiras individuais e consolidadas**

Nossos objetivos são obter segurança razoável de que as demonstrações financeiras individuais e consolidadas, tomadas em conjunto, estão livres de distorção relevante, independentemente se causada por fraude ou erro, e emitir relatório de auditoria contendo nossa opinião. Segurança razoável é um alto nível de segurança, mas não uma garantia de que a auditoria realizada de acordo com as normas brasileiras e internacionais de auditoria sempre detectam as eventuais distorções relevantes existentes. As distorções podem ser decorrentes de fraude ou erro e são consideradas relevantes quando, individualmente ou em conjunto, possam influenciar, dentro de uma perspectiva razoável, as decisões econômicas dos usuários tomadas com base nas referidas demonstrações financeiras individuais e consolidadas. Como parte da auditoria realizada de acordo com as normas brasileiras e internacionais de auditoria, exercemos julgamento profissional e mantemos ceticismo profissional ao longo da auditoria. Além disso: – Identificamos e avaliamos os riscos de distorção relevante nas demonstrações financeiras individuais e consolidadas, independentemente se causada por fraude ou erro, planejamos e executamos procedimentos de auditoria em resposta a tais riscos, bem como obtemos evidência de auditoria apropriada e suficiente para fundamentar nossa opinião. O risco de não detecção de distorção relevante resultante de fraude é maior do que o proveniente de erro, já que a fraude pode envolver o ato de burlar os controles internos, conluio, falsificação, omissão ou representações falsas

intencionais. – Obtemos entendimento dos controles internos relevantes para a auditoria para planejarmos procedimentos de auditoria apropriados às circunstâncias, mas, não, com o objetivo de expressarmos opinião sobre a eficácia dos controles internos da Companhia e suas controladas. – Avaliamos a adequação das políticas contábeis utilizadas e a razoabilidade das estimativas contábeis e respectivas divulgações feitas pela administração. – Concluímos sobre a adequação do uso, pela administração, da base contábil de continuidade KPMG Auditores Independentes Ltda., uma sociedade simples brasileira, de responsabilidade limitada e firma-membro da organização global KPMG de firmas-membro independentes licenciadas da KPMG International Limited, uma empresa inglesa privada de responsabilidade limitada operacional e, com base nas evidências de auditoria obtidas, se existe incerteza relevante em relação a eventos ou condições que possam levantar dúvida significativa em relação à capacidade de continuidade operacional da Companhia e suas controladas. Se concluirmos que existe incerteza relevante, devemos chamar atenção em nosso relatório de auditoria para as respectivas divulgações nas demonstrações financeiras individuais e consolidadas ou incluir modificação em nossa opinião, se as divulgações forem inadequadas. Nossas conclusões estão fundamentadas nas evidências de auditoria obtidas até a data de nosso relatório. Todavia, eventos ou condições futuras podem levar a Companhia e suas controladas a não mais se manter em continuidade operacional. – Avaliamos a apresentação geral, a estrutura e o conteúdo das demonstrações financeiras individuais e consolidadas, inclusive as divulgações e se as demonstrações financeiras individuais e consolidadas representam as correspondentes transações e os eventos de maneira compatível com o objetivo de apresentação adequada. – Obtemos evidência de auditoria apropriada e suficiente referente às informações financeiras das entidades ou atividades de negócio do grupo para expressar uma opinião sobre as demonstrações financeiras individuais e consolidadas. Somos responsáveis pela direção, supervisão e desempenho da auditoria do grupo e, consequentemente, pela opinião de auditoria. Comunicamo-nos com os responsáveis pela governança a respeito, entre outros aspectos, do alcance planejado, da época da auditoria e das constatações significativas de auditoria, inclusive as eventuais deficiências significativas nos controles internos que identificamos durante nossos trabalhos.

Belo Horizonte, 26 de maio de 2023

**KPMG Auditores Independentes Ltda.**  
CRC SP-014428/O-6 F-MG

**Anderson Luiz de Menezes**  
Contador CRC MG-070240/O-3

## PROTOCOLO DE ASSINATURA(S)

O documento acima foi proposto para assinatura digital na plataforma IziSign. Para verificar as assinaturas clique no link: <https://www.portaldeassinaturas.com.br/Verificar/E76F-32C1-3FFC-7578> ou vá até o site <https://www.portaldeassinaturas.com.br:443> e utilize o código abaixo para verificar se este documento é válido.

Código para verificação: E76F-32C1-3FFC-7578



### Hash do Documento

rwIH7ktUk0iF/8IH08f9IkWvX/VBqtypA0rOfTS803I=

O(s) nome(s) indicado(s) para assinatura, bem como seu(s) status em 12/07/2023 é(são) :

Ruy Adriano Borges Muniz (ADMINISTRADOR) - 464.189.546-53

em 12/07/2023 21:52 UTC-03:00

**Tipo:** Certificado Digital - EDIMINAS S A EDITORA GRAFICA

INDUSTRIAL DE MINAS - 19.207.588/0001-87

